



RAPORT

privind activitatea Direcției de Sănătate Publică
a Județului Suceava - desfășurată în ANUL 2019

Activitatea Direcției de Sănătate Publică a județului Suceava și în anul 2019 s-a desfășurat conform următoarei Fișe de Identificare:

FIȘA DE IDENTIFICARE

1. DIRECȚIA DE SĂNĂTATE PUBLICĂ JUDEȚEANĂ SUCEAVA

2. Adresa:

Strada	Telefon	Fax	E-mail	Pagina web
Scurtă nr.1A, Suceava, 720223	0230/514557 0330/401136-7 0330/401436-7	0230/515089	dspsv@dspsv.ro	www.dspsv.ro

3. Cadrul legal de funcționare al instituției:

- Ordinul Ministerului Sănătății nr.1078/05.08.2010 privind aprobarea regulamentului de organizare și funcționare și a structurilor organizatorice ale direcțiilor de sănătate publică județene și a municipiului București

4. Atribuții principale ale instituției:

- Direcția de Sănătate Publică Județeană Suceava este serviciu public deconcentrat, cu personalitate juridică, subordonat Ministerului Sănătății, reprezentând autoritatea de sănătate publică la nivel local, care realizează politicile și programele naționale de sănătate, elaborează programe locale, organizează evidențele statistice pe probleme de sănătate, precum și de planificare și derulare a investițiilor finanțate de la bugetul de stat pentru sectorul de sănătate.
- Evaluează, coordonează și monitorizează modul de asigurare a asistenței medicale curative și profilactice din unitățile sanitare de pe teritoriul arondat, luând măsuri pentru asigurarea accesului la asistența medicală a oricărei persoane din raza județului;
- Coordonează, organizează și evaluează programele naționale de sănătate ce se derulează în teritoriul arondat și exercită atribuții specifice de control în sănătate;
- În colaborare cu autoritățile locale, cu instituții de învățământ și organizații guvernamentale și nonguvernamentale, organizează activități în domeniul medical al sănătății publice și de promovare a sănătății;
- Organizează, coordonează și participă la asistența medicală în caz de calamități,

epidemii, catastrofe și alte situații deosebite, organizează, coordonează și răspund de pregătirea rețelei sanitare pentru apărare, sub coordonarea M.S.;

- Participă la coordonarea acordării primului ajutor calificat împreună cu inspectoratele pentru situații de urgență și cu alte structuri ale Ministerului Sănătății;
- Organizează culegerea și prelucrarea datelor statistice de la toți furnizorii de servicii medicale, indiferent de forma de organizare, întocmesc și transmit rapoarte statistice periodice către instituțiile desemnate în acest scop;
- Desemnează reprezentanți în consiliul de administrare al spitalelor din subordine, precum și din unitățile din subordinea autorităților administrației publice locale;
- Avizează din punct de vedere epidemiologic și supune aprobării conducerii Ministerului Sănătății propunerile privind structura organizatorică, reorganizarea, restructurarea, schimbarea sediului și a denumirilor unităților sanitare din subordinea autorităților administrative publice locale;
- La cererea unor persoane fizice sau juridice, efectuează, potrivit dispozițiilor legale, servicii medicale de sănătate publică, pentru care se percep tarife potrivit actelor normative în vigoare;
- Controlează aplicarea normelor de funcționare a unităților medicale, indiferent de forma de organizare, și aplică măsuri în caz de neconformitate;
- Evaluează resursele umane de la nivelul asistenței medicale în relație cu nevoile comunitare identificate prin acțiuni specifice;
- Verifică în teren și elaborează buletine de expertizare/determinare a locurilor de muncă la solicitarea terților;
- Colaborează și conlucrează cu administrația publică locală și cu instituțiile/serviciile specializate din domeniu, pentru implementarea și realizarea prevederilor legale privind calitatea mediului de viață și muncă, securitatea alimentului și calitatea apei potabile;
- La cererea unor persoane fizice sau juridice, efectuează, potrivit dispozițiilor legale, servicii medicale de sănătate publică, pentru care se percep tarife potrivit actelor normative în vigoare.

5. Structura organizatorică a instituției:

Total posturi aprobate la nivelul instituției	Din care:		
	Număr posturi de conducere a instituției	Număr posturi de conducere al serviciilor, birourilor, compartimentelor	Număr posturi de execuție
129	3	9	117

6. Compartimente/birouri/laboratoare/servicii din cadrul DSP Suceava:

- Serviciul Control în sănătate publică
- Compartiment Supraveghere epidemiologică și control boli transmisibile
- Compartiment Evaluare factori de risc din mediu de viață și muncă
- Compartiment Evaluarea și promovarea sănătății

- Laborator Diagnostic și investigare în sănătate publică:
 - Diagnostic Microbiologic
 - Chimie sanitară și/sau toxicologie
- Laborator Igiena radiațiilor
- Birou Asistență medicală și programe
- Compartiment Statistică/informatică în sănătate publică
- Biroul Buget-finanțe/contabilitate
- Serviciul Administrativ și mentenanță
- Compartiment Achiziții publice
- Compartiment Audit public intern
- Compartiment RUNOS
- Compartiment Juridic
- Compartiment Avize/Autorizări
- Compartiment Relații cu publicul
- Secretariat/Registratură.

COMPARTIMENTUL DE SUPRAVEGHERE EPIDEMIOLOGICĂ ȘI CONTROL BOLI TRANSMISIBILE

În cursul anului 2019 activitatea compartimentului a urmărit realizarea obiectivelor specifice, stabilite de Programele Naționale de Boli Transmisibile. În scopul protejării sănătății populației împotriva principalelor boli care pot fi prevenite prin vaccinare, s-au derulat următoarele activități: au fost preluate de la depozitul UNIFARM, transportate și depozitate la nivelul DSP Suceava vaccinurile repartizate de Ministerul Sănătății, fiind asigurată apoi distribuția acestora în teritoriu către furnizorii de servicii medicale (282 medici de familie, 7 maternități), în baza contractelor de furnizare încheiate. Se asigură preluarea și centralizarea documentelor pentru decontarea acestor servicii medicale.

La nivelul compartimentului se ține evidența centralizată, în format electronic, a consumului și necesarului de vaccin, date care se transmit lunar către Centrul Național de Supraveghere și Control al Bolilor Transmisibile București. Trimestrial au fost instruiți medicii vaccinatori cu privire la modul de realizare, înregistrare și raportare a vaccinărilor. Au fost transmise instrucțiuni actualizate privind modul de utilizare a Registrului Electronic Național de Vaccinări și Procedura în caz de avarie a echipamentelor frigorifice utilizate pentru depozitarea vaccinurilor.

În cursul anului 2019 s-au efectuat următoarele imunizări :

- **5.511 copii** vaccinați cu BCG și s-au consumat 18.820 doze vaccin,
- **5.689 copii** vaccinați cu Hep. B ped.;
- **17.103 doze de vaccin** hexavalent au fost administrate copiilor cu vârsta de 2, 4 sau 11 luni;
- **5.618 copii** vaccinați cu vaccin tetravalent;
- **14.105 copii** vaccinați cu vaccin ROR;
- **6.800 copii** vaccinați cu vaccin DTPa;
- **15.868 copii** vaccinați Pneumococic conjugat;

- **13 gravide** vaccinate cu vaccin DTPa;
- **51.010** de persoane la risc au fost vaccinate cu vaccin antigripal.

Am continuat implementarea Registrului Național de Vaccinări, conform Ordinului ministrului sănătății nr. 1234/2011, care asigură suportul tehnic pentru raportarea într-un sistem informatic unic a vaccinărilor efectuate de către toți furnizorii de servicii medicale, fiind astfel facilitat accesul la analize statistice lunare, trimestriale și anuale ale datelor înregistrate în teritoriul arondat DSP Suceava și luarea promptă a măsurilor care se impun.

Lunar s-a efectuat verificarea, înregistrarea și raportarea vaccinărilor de la 282 furnizori de servicii medicale – cabinete medicale de medicină de familie și maternitățile din județ.

S-au derulat, conform metodologiei, doua anchete epidemiologice ale gradului de acoperire vaccinală, în lunile februarie și august 2019, la copiii în vârstă de 12, 18 și respectiv 24 de luni cu următoarele rezultate:

Tip vaccin	Nr. copii complet vaccinați (la 1 sept 2019)			% copii corect vaccinați		
	La vârsta de 12 luni	La vârsta de 18 luni	La vârsta de 24 luni	La 12 luni	La 18 luni	La 24 luni
Vaccin BCG	453	581	580	94.70%	93.23%	95.16%
Vaccin hepatic B	404	498	508	84,47%	80.09%	83.45%
Vaccin DTPa	318	491	496	66,49%	78.93%	81.53%
Vaccin Hib	318	491	496	66,49%	78.93%	81.53%
Vaccin poliomielitc	318	491	496	66,49%	78.93%	81.53%
Vaccin ROR	316	515	515	67.18%	82.52%	84.35%
Total copii investigați	478	623	609			

Motivele nevaccinării sunt reprezentate de :

- contraindicații medicale – 21,46 %;
- refuz părinte – 11,9%;
- neprezentare – 54,79%;
- născut în străinătate – 9,58%.

În cadrul Programului Național de supraveghere și control al bolilor transmisibile prioritare s-au supravegheat, înregistrat și raportat, conform legislației în vigoare, cazurile de boli transmisibile.

În anul 2019 s-au raportat 1.006 cazuri de boli infecțioase pe Fișe unice de raportare boală transmisibilă, conform Hotărârii Guvernului nr. 589/2007, care au fost înregistrate în Registrul unic de boli transmisibile. Au evoluat 21 focare epidemice (15 focare de rujeolă, 2 focare de hepatită acută virală tip A, 1 focar de varicelă, 1 focar de infecție cu rotavirus, 1 focar de scarlatină și 1 focar de TBC). S-au distribuit substanțe dezinfectante în școlile și grădinițele cu focare în evoluție. În contextul evoluției epidemiei de rujeolă în țara noastră am derulat campanii suplimentare de recuperare a vaccinării cu ROR a restanțierilor, inclusiv door - to door, de informare și educare a părinților cu privire la vaccinare, precum și de creștere a gradului de vaccinare în rândul comunităților vulnerabile.

În cadrul Programului de prevenire, supraveghere și control al infecției HIV – ne-am implicat în asigurarea screeningului HIV al femeii gravide și al persoanelor din categoriile la risc. S-a întocmit baza județeană de evidență și s-au raportat lunar situațiile solicitate la Ministerul Sănătății:

- efectuarea testelor specifice de screening: 4.657 teste rapide și 1.880 teste ELISA cu 16 cazuri pozitive confirmate prin test Western Blott;
- au fost luate în evidență persoanele cu infecție HIV nou depistate;
- s-au distribuit maternităților din județ un număr de 1.750 teste rapide.

În cadrul Programului de prevenire, supraveghere și control al tuberculozei - ce are ca obiectiv reducerea prevalenței și mortalității prin tuberculoză, în colaborare cu coordonatorul tehnic județean, s-au derulat activitățile prevăzute de normele în vigoare, s-au achiziționat materiale și substanțe dezinfectante, s-au distribuit pliante și materiale în campaniile de informare – educare - comunicare derulate în colaborare cu Compartimentul de promovare a sănătății. S-a răspuns la 5 alerte internaționale privind 5 cazuri de tuberculoză.

S-a urmărit creșterea calității serviciilor medicale în spitale prin îmbunătățirea managementului infecțiilor asociate asistentei medicale. În cadrul acestui obiectiv de activitate s-au depistat în cursul anului 2019 un număr de 483 cazuri infecții asociate asistentei medicale în sistem de rutină, reprezentând o incidență de 0.5% la nivel județean.

COMPARTIMENTUL EVALUARE FACTORI DE RISC DIN MEDIUL DE VIAȚĂ ȘI MUNCĂ

În domeniul privind protejarea sănătății și prevenirea îmbolnăvirilor asociate factorilor de risc din mediul de viață, au fost efectuate următoarele acțiuni:

- În cadrul acțiunii *Supravegherea calității apei potabile* au fost recoltate, din rețelele de apă potabilă din mediul urban și rural în cadrul monitorizării de audit, în baza contractelor încheiate, 2.978 probe de apă pentru determinări chimice, bacteriologice și radiodozimetrice. Au fost monitorizate un număr de 11 stații de apă potabilă în mediul urban, inclusiv puncte din rețeaua de distribuție a acestora și un număr de 31 de stații de apă potabilă în mediul rural, inclusiv puncte din rețeaua de distribuție a acestora. În urma analizelor efectuate, probele necorespunzătoare au fost comunicate atât administratorilor acestor unități, cât și serviciului Control în sănătate publică. Totodată, conform acțiunilor cuprinse în cadrul Programul Național de sănătate PN II privind calitatea apei potabile distribuite atât în ZAP (zona de aprovizionare cu apă potabilă) mari, cât și în ZAP mici s-au derulat acțiuni de

recoltare de probe pentru anumiți parametri, probe care au fost trimise spre analiză centrelor regionale de sănătate publică desemnate prin metodologii. Astfel, au fost recoltate 4 probe de apă pentru determinarea legionella pneumophila, 5 probe de apă potabilă din rețele de distribuție pentru determinarea de pesticide organoclorurate și 10 probe de apă potabilă din rețelele de distribuție pentru determinarea de metale (fier și mangan).

- În cadrul acțiunii *Monitorizarea apelor potabile îmbuteliate altele decât apele minerale naturale sau decât apele de izvor* a fost luată în supraveghere 1 unitate de îmbuteliere, unitate de unde s-au recoltat conform metodologiei 126 probe de apă de la sursă, înainte de îmbuteliere și produse îmbuteliate pentru determinări fizico-chimice, microbiologice și radiodozimetrice. Totodată au fost recoltate 2 probe de apă îmbuteliată (1 probă apă carbogazoasă și 1 probă apă necarbogazoasă) și trimise la Centrul Regional de Sănătate Publică Târgu-Mureș pentru determinarea de metale, rezultatele fiind corespunzătoare. În urma analizelor efectuate, probele necorespunzătoare au fost comunicate atât administratorului acestei unități, cât și serviciului Control în sănătate publică.

- În cadrul acțiunii *Evaluarea impactului asupra sănătății a poluanților din aerul ambiant în mediul urban și a aerului interior în instituții publice* au fost completate, în colaborare cu Agenția de Protecție a Mediului Suceava și biroul Statistică / informatică în sănătate publică din cadrul DSPJ Suceava, anexa A date de poluare și anexa B date de sănătate la nivelul județului Suceava și transmise la Institutul Național de Sănătate Publică București.

- În cadrul acțiunii *Monitorizarea intoxicațiilor acute cu monoxid de carbon, băuturi alcoolice, substanțe de abuz, ciuperci, plante, alte produse toxice care nu fac obiectul ReTox* au fost înregistrate un număr de 54 cazuri pentru care au fost completate fișele de declarare a intoxicației acute accidentale și un număr de 105 intoxicații voluntare cu alcool și medicamente. Acestea au fost transmise trimestrial către Institutul Național de Sănătate Publică București.

- În cadrul acțiunii *Supravegherea produselor cosmetice în relație cu sănătatea umană* au fost recoltate 5 probe de produse cosmetice: 1 probă pentru determinarea acidului ascorbic, 1 probă pentru determinarea acidului benzoic și 1 probă pentru determinarea parabenilor, trimise la Direcția de Sănătate Publică Județeană Buzău, 1 probă pentru determinări microbiologie, trimisă la Direcția de Sănătate Publică Județeană Ialomița, 1 probă pentru determinarea metalelor plumb și cadmiu, trimisă la Centrul Regional de Sănătate Publică Cluj.

- În cadrul acțiunii *Monitorizarea sistemului de gestionare a deșeurilor rezultate din activitatea medicală* a fost implementat Ordinul ministrului sănătății nr. 1226/2012 privind gestionarea deșeurilor rezultate din activități medicale. Monitorizarea și evaluarea sistemului de gestionare a deșeurilor rezultate din activitatea medicală în cele 43 unități sanitare supravegheate a fost efectuată lunar, iar centralizarea datelor la nivel județean și transmiterea machetelor completate către Centrul Regional de Sănătate Publică s-a efectuat trimestrial. Personalul din cadrul Compartimentului a participat la instruirea privind gestionarea deșeurilor rezultate din activitățile medicale, instruire organizată la nivelul Institutului

Național de Sănătate Publică București. În cursul anului 2019 s-a desfășurat la sediul DSP Suceava o instruire a personalului responsabil din unitățile sanitare monitorizate privind colectarea și gestionarea deșeurilor rezultate din activitățile medicale.

- În cadrul acțiunii *Supravegherea calitatii apei de fântână și a apei arteziene de utilizare publică* au fost recoltate un număr de 50 probe de apă de fântână pentru determinări chimice și microbiologice. Pentru fântânile publice luate în supraveghere au fost completate fișe de raportare privind localizarea, starea igienico-sanitară a sursei, precum și calitatea apei acesteia. Pentru fântânile publice găsite necorespunzătoare a fost informat atât administratorul acestora, cât și serviciul Control în sănătate publică. Fișele de raportare împreună cu măsurile corective întreprinse de serviciul de Control în sănătate publică au fost transmise către Centrul Regional de Sănătate Publică Iași.

- Începând cu anul 2017 s-a implementat Proiectul RO 19.05: Lărgirea gamei și îmbunătățirea planificării serviciilor acordate pacientului prin registre de boli îmbunătățite. În cadrul proiectului, s-au introdus în cursul anului 2019 în Registrul sănătate și mediu - schimbări climatice un număr de 15 de cazuri internate în unitățile spitalicești din județul Suceava pe codurile de boală: T34 - 5 cazuri; T68 - 1 caz; fum, foc, flacăra – 9 cazuri și 1 caz de methemoglobinemie acută infantilă generată de apă de fântână.

- În cursul anului 2019 a fost implementat Registrul național de informare toxicologică (ReTox) ce are ca scop înregistrarea cazurilor de intoxicație acută neprofesională sau decese apărute în populația generală și datorate amestecurilor. Astfel, au fost înregistrate în registrul ReTox un număr de 71 de cazuri de intoxicație acută neprofesională datorate amestecurilor.

- În anul 2019 au fost întocmite un număr de 119 notificări pentru asistență de specialitate și 14 respingeri, 6 notificări privind certificarea conformității, 84 notificări eliberate ca negație privind necesitatea evaluării conformității, 10 autorizații sanitare de funcționare și 21 vize anuale.

În domeniul privind protejarea sănătății publice prin prevenirea îmbolnăvirilor asociate factorilor de risc alimentari și de nutriție au fost efectuate următoarele acțiuni:

- În cadrul acțiunii *Evaluarea stării de nutriție și a tipului de alimentație al populației* a fost luat în studiu un lot de 50 de subiecți aleși prin tehnica pasului din locuințele unei localități rurale (Mălini), ținându-se cont de vârsta și sexul acestora. Au fost întocmite 50 fișe de anchetă privind datele personale, măsurătorile antropometrice și evaluarea stării de nutriție prin examinări de laborator (50 de chestionare privind dieta zilnică pentru o zi, 50 de chestionare de frecvență alimentară, 50 de chestionare stil de viață) au fost efectuate 500 investigații de laborator și s-au centralizat și transmis rezultatele către Centrul Regional de Sănătate Publică Cluj.

- În cadrul acțiunii *Monitorizarea calității suplimentelor alimentare* au fost identificate unitățile cu profil suplimente alimentare și luate în supraveghere. Au fost recoltate 2 probe suplimente alimentare din unitatea de producție fiind trimise la Centrul Regional de Sănătate Publică Timișoara, în vederea determinării conținutului de metale grele

(Pb și Cd), rezultatele primite fiind corespunzătoare. Din cadrul unităților de distribuție au fost catalogate 22 suplimente alimentare: un număr de 9 suplimente alimentare cu adaos de vitamine și minerale, 6 suplimente alimentare cu adaos de vitamine, minerale și cu alte substanțe și 7 suplimente alimentare cu adaos de alte substanțe. Tabelul centralizator cu suplimentele alimentare catalogate a fost transmis la Centrul Regional de Sănătate Publică Timisoara.

- În cadrul acțiunii *Monitorizarea alimentelor tratate cu radiații* au fost luate în supraveghere un număr de 3 unități de desfacere, urmărindu-se etichetarea a 60 de produse tip condimente, ingrediente vegetale uscate provenite din state membre ale Uniunii Europene și asiatice. Tabelele centralizatoare au fost transmise conform metodologiei la Centrul Regional de Sănătate Publică Iași. S-au recoltat 2 probe de condimente în vederea detecției iradierii acestora. Probele au fost trimise spre analiză, însoțite de contraprobe, la Institutul de Igienă și Sănătate Publică Veterinară București. Rapoartele de încercare rezultate au arătat că probele trimise nu au fost iradiate.

- În cadrul acțiunii *Monitorizarea alimentelor cu adaos de vitamine, minerale și alte substanțe* a fost monitorizată 1 unitate de desfacere, catalogându-se un număr de 13 de produse alimentare. Din acestea 6 produse se regăsesc notificate în lista notificărilor alimentelor la care s-au adăugat vitamine, minerale și alte substanțe și 7 produse nu dispun de avize de notificare. Acțiunile corective, în cazul produselor catalogate și găsite ca nefiind notificate, inițiate de compartimentul Evaluare factori de risc din mediul de viață și muncă și desfășurate de serviciul Control în sănătate publică au fost trimise la Centrul Regional de Sănătate Publică Timișoara. A mai fost recoltată 1 probă de băutură răcoritoare necarbogazoasă și trimisă la Centrul Regional de Sănătate Publică Iași pentru determinarea concentrației de vitamina C.

- În cadrul acțiunii *Monitorizarea apelor minerale naturale îmbuteliate* au fost luate în studiu 3 unități de îmbuteliere apă minerală, 15 surse de apă minerală naturală, 11 sortimente de apă minerală naturală. Au fost recoltate un număr de 78 probe de apă minerală naturală: 45 probe de apă minerală de la surse, 22 probe de sortimente de apă minerală naturală îmbuteliată pentru determinări chimice și microbiologice, determinări efectuate la Direcția de Sănătate Publică Județeană Suceava și 11 probe de sortimente de apă minerală naturală îmbuteliată pentru determinarea de metale grele, determinări efectuate la Centrul Regional de Sănătate Publică Târgu-Mureș. În urma analizelor efectuate nu au fost înregistrate probe necorespunzătoare.

- În cadrul acțiunii *Monitorizarea nivelului de iod din sarea iodată pentru consumul uman* au fost efectuate activități de supraveghere în unități de producție, depozite și unități de desfacere și au fost recoltate un număr de 60 probe de sare, dintre care 40 probe de la salina Cacica, 20 probe din unități de desfacere. Din cele 40 de probe recoltate de la Salina Cacica, 2 probe au fost găsite necorespunzătoare, iar din cele 20 de probe recoltate din unități de desfacere 9 probe au fost necorespunzătoare. Pentru probele necorespunzătoare a fost informat serviciul Control în sănătate publică pentru luarea de măsuri. Centralizarea

rezultatelor obținute și măsurile corective întreprinse au fost transmise către Institutul Național de Sănătate Publică București.

- În cadrul acțiunii *Evaluarea riscului chimic și bacteriologic al alimentelor destinate unor grupuri specifice* a fost luată în supraveghere 1 unitate și au fost recoltate un număr de 16 tipuri de alimente destinate sugarilor și copiilor de vârstă mică pentru determinări microbiologice, metale grele, pesticide și nitrați. La nivelul Laboratorului din cadrul DSP Suceava a fost analizată 1 probă pentru determinarea de nitrați, rezultatele fiind corespunzătoare. S-au trimis 9 probe la Centrul Regional de Sănătate Publică Cluj în vederea analizării parametrilor: pesticide, benzopiren, Pb, Cd, Al, Se, Hg, St și melamină, rezultatele fiind corespunzătoare. De asemenea au fost trimise 6 probe la Centrul Regional de Sănătate Publică Iași în vederea analizării microbiologice, micotoxinelor și alfa toxinelor.

- În cadrul acțiunii *Rolul alimentului în izbucnirile de toxiinfecții alimentare* în cursul anului 2019 nu au fost înregistrate focare de toxiinfecții alimentare.

- În cadrul acțiunii *Evaluarea factorilor de risc din materialele care vin în contact cu alimentele* au fost recoltate un număr de 8 probe: 1 probă masă plastic melamină, 1 probă obiect fibră naturală bambus, 1 probă ceramică, 1 probă email, 1 probă hârtie și 1 probă carton, acestea fiind trimise la Centrul Regional de Sănătate Publică București în vederea determinării de formaldehidă și metale grele. Alte 2 probe de masă plastică au trimise la LNRMCA Ialomița pentru migrarea globală de componente și metale.

În cursul anului 2019 au fost întocmite un număr de 70 notificări – asistență de specialitate și 23 respingeri, 17 notificări privind certificarea conformității. 4 autorizații sanitare de funcționare. Au fost recoltate un număr de 243 probe de salubritate la solicitare.

În domeniul evaluarea stării de sănătate a copiilor și tinerilor, s-au desfășurat următoarele acțiuni:

- În cadrul acțiunii *Evaluarea stării de nutriție a copiilor din ciclul primar(6-10 ani) conform metodologiei OMS prin participare la proiectul „European Childhood Obesity Surveillance Initiative (COSI)*, în anul 2019 măsurătorile pentru înălțime și greutate, efectuate de personalul compartimentului s-au desfășurat în cele cinci unități de învățământ stabilite în etapele anterioare : Școala Gimnazială “Ion Creangă” Suceava, Școala Gimnazială „T. Ștefanelli” Câmpulung-Moldovenesc, Școala Gimnazială „Vasile Tomegea” Boroaia, Școala Gimnazială Sucevița și Școala Gimnazială Putna. Conform metodologiei au fost examinați în acest an un număr de 292 elevi cu vârsta cuprinsă între 7-9 ani, au fost aplicate un număr de 562 chestionare pentru elevi, chestionare pentru familie și chestionare pentru școli. Chestionarele completate au fost trimise pentru analiză la INSP București.

- În cadrul acțiunii *Evaluarea nivelului de dezvoltare fizică și a stării de sănătate pe baza examenelor medicale de bilanț la copiii și tinerii din colectivitățile școlare din mediul urban și rural*, în mediul urban au fost examinați 17550 copii și tineri, iar principalele afecțiuni depistate au fost : vicii de refracție - 307 cazuri; obezitate de cauză neendocrină – 266 cazuri ; afecțiuni cronice ale amigdalelor și vegetațiilor adenoide – 96 cazuri , hipotrofie ponderală - 46. În mediul rural au fost examinați 2866 copii și tineri, principalele afecțiuni depistate fiind: vicii de refracție – 67 cazuri;

afecțiuni cronice ale amigdalelor și vegetațiilor adenoide – 53 cazuri ; obezitate de cauză neendocrină – 39 cazuri; anemii cronice prin carenta de fier – 11 cazuri.

- În cadrul acțiunii *Evaluarea morbidității cronice prin dispensarizare în colectivitățile de copii și tineri*, principalele afecțiuni cronice dispensarizate au fost: vicii de refracție – 475 cazuri; obezitate de cauză neendocrină – 397 cazuri ; vicii de postură – 329 cazuri; astm bronșic – 114 cazuri; alte boli cronice ale aparatului locomotor – 84 cazuri. Au fost examinați 51308 copii și tineri.

- În cadrul acțiunii *Supravegherea stării de sănătate a copiilor și adolescenților din colectivități prin efectuarea triajului epidemiologic după vacanțe*, în anul 2019, triajul epidemiologic a fost efectuat după fiecare din cele 5 vacanțe școlare. Personalul colectivului de igienă școlară a colectat datele de la cabinetele medicale școlare și cabinetele medicale individuale ale medicilor de familie din județul Suceava , a centralizat și introdus aceste date în macheta de raportare către Ministerul Sănătății, Centrul Regional de Sănătate Publică din Iasi, Institutul Național de Sănătate Publică București – CNEPSS. Au fost examinați 61927 de copii și tineri, din care 48980 în mediul urban și 12947 în mediul rural. Pe primele locuri, ca număr de cazuri de boli depistate se află : anginele, pediculoza și micozele.

- În cadrul acțiunii *Supravegherea condițiilor igienico-sanitare în colectivitățile de copii și tineri*, studiul, început în anul 2019, se va desfășura, conform metodologiei, și pe parcursul anului 2020. Acesta reglementează organizarea și desfășurarea activității de evaluare a condițiilor igienico-sanitare din unitățile de învățământ de stat și particulare – școli și grădinițe – autorizate/acreditate, în vederea asigurării condițiilor de igienă necesare apărării, păstrării și promovării stării de sănătate , dezvoltării fizice și neuropsihice armonioase a copiilor și tinerilor și apariției unor îmbolnăviri. În anul 2019, personalul colectivului de igienă școlară a evaluat un număr de 39 unități de învățământ, notele de evaluare și ghidurile de control pentru fiecare unitate introduse în format electronic fiind trimise la Centrul Regional de Sănătate Publică Iași la data stabilită .

În anul 2019, în cadrul colectivului de igienă școlară au fost eliberate un număr de 27 autorizații sanitare de funcționare, 11 de notificări privind certificarea conformității, s-au acordat 41 consultatii de specialitate în sănătate publică, 2 notificări negații și au fost recoltate 140 probe de apă .

În domeniul privind medicina muncii în cursul anului 2019 s-a avut în vedere, în primul rând, realizarea indicatorilor în domeniul Supravegherii factorilor de risc din mediul de muncă, Programul Național de sănătate PN II obiectiv 3 privind „Protejarea sănătății și prevenirea îmbolnăvirilor asociate factorilor de risc din mediul de muncă” după cum urmează:

- elaborarea modelului de raport de medicina muncii ca instrument de colectare standardizată a datelor privind sănătatea lucrătorilor;
- supravegherea respectării cerințelor minime legislative privind sănătatea și securitatea în muncă a lucrătorilor expuși la riscuri generate de vibrații;
- evaluarea expunerilor profesionale la tricloretilenă și tetracloretilenă;

- riscul contactării tuberculozei pulmonare (ca boala profesională) la personalul angajat în unitățile sanitare din județul Suceava;
- expunerea profesională la radiații ionizante;
- monitorizarea incidenței bolilor profesionale și a absenteismului medical prin boală profesională.

În urma semnalizărilor de la Spitalele de Recuperare și Refacere a Capacității de muncă (medicina muncii) din județ și din țară, au fost cercetate caracterul de boală profesională și luate în evidență un număr de 5 cazuri noi de boală profesională, iar 1 caz a fost înfirmat cu proces-verbal. Acestea au fost raportate către Institutul de Sănătate Publică București, Casa Județeană de Pensii Suceava și Casa de Pensii București.

În cursul anului 2019 s-a înregistrat un număr de 21 zile de absenteism din câmpul muncii prin Boala profesională.

În vederea supravegherii condițiilor igienico-sanitare, a monitorizării condițiilor de muncă și a evaluării impactului noxelor asupra sănătății personalului din întreprinderi, au fost efectuate un număr de 8 acțiuni pentru efectuare de determinări de zgomot, microclimat și iluminat.

Au fost verificate și aprobate cu aviz favorabil ASSP un număr de 128 de obiective, s-a emis o respingere pentru neconformitate, De asemenea s-au eliberat un număr de 57 negații.

În cursul anului 2019 au fost solicitări de evaluare a condițiilor de funcționare la 7 obiective pentru Certificarea conformității în vederea funcționării acestora.

S-au evaluat și expertizat condițiile de muncă periculoase sau vătămătoare la diverși terți și s-au eliberat un număr de 41 buletine de expertizare.

Au fost întocmite un număr de 20 de rapoarte și informări privind protecția maternității la locul de muncă.

S-au întreprins acțiuni de evaluare a condițiilor deosebite de muncă și măsurarea existenței noxelor în colaborare cu inspectorii de la Inspectoratul Teritorial de Muncă Suceava în întreprinderile de pe raza județului unde există condiții deosebite, respectiv Laboratorul anatomopatologic din cadrul Spitalului Județean de Urgență „Sf. Ioan cel Nou” Suceava, Serviciul de Medicina Legală Suceava.

S-a asigurat participarea la acțiuni comune cu organismele de inspecție din cadrul instituției în vederea soluționării reclamațiilor cu impact fonic din mediul de viață asupra stării de sănătate a populației și au fost soluționate un număr de 7 reclamații.

De asemenea, alături de alți factori decizionali, s-a asigurat participarea la ședințe comune organizate de Agenția de Protecția Mediului Suceava, în vederea obținerii avizului de mediu de către diferiți agenți comerciali și persoane fizice.

S-au întocmit raportări statistice lunare, trimestriale și anuale care se transmit la nivel de unitate și minister.

COMPARTIMENTUL EVALUAREA ȘI PROMOVAREA SĂNĂTĂȚII

Promovarea sănătății este procesul care oferă individului și colectivităților posibilitatea de a-și crește controlul asupra determinantilor sănătății și, prin aceasta, de a-și îmbunătăți starea de sănătate.

Pentru dezvoltarea atitudinilor și comportamentelor favorabile sănătății prin metode de promovarea sănătății și educație pentru sănătate, în anul 2019 s-au desfășurat următoarele tipuri de acțiuni și activități, în conformitate cu Programul național de evaluare și promovare a sănătății și educație pentru sănătate și legislația aferentă, în vigoare.

CAMPANII de informare, educare și comunicare, în concordanță cu recomandările OMS Calendarul Sănătății), precum și cu diverse probleme de sănătate publică și/sau activități identificate/desfășurate național și local		
A	Evenimente OMS:	17
1	Ziua Internațională a Bolilor Rare - (28 februarie – 8 martie 2019)	1
2	Ziua Mondială a Sănătății Orale - (20 martie – 20 aprilie 2019)	1
3	Ziua Mondială de Luptă împotriva Tuberculozei - (24 martie - 10 aprilie 2019)	1
4	Ziua Internațională a Conștientizării Autismului - (1 - 7 aprilie 2019)	1
5	Ziua Mondială a Sănătății - (7 - 14 aprilie 2019)	1
6	SAVE LIVES – Clean Your Hands - (5 - 18 mai 2019)	1
7	Ziua Mondială de luptă împotriva Hipertensiunii - (17 - 24 mai 2019)	1
8	Ziua Mondială fara Tutun - (31.mai –6 iunie 2019)	1
9	Ziua Internațională de Luptă împotriva Abuzului și Traficului Illicit de Droguri	1
10	Ziua Mondială de Luptă împotriva Hepatitei - (22 iulie - 9 august 2019)	1
11	Săptămâna Mondială a Alimentației la Săn - (1–7 august)	1
12	Ziua Mondială pentru Siguranța Pacientului - (17 - 20 septembrie 2019)	1
13	Ziua Internațională de Luptă Împotriva Maladiei Alzheimer - (21 - 27 septembrie 2019)	1
14	Luna Internațională de Conștientizare despre Cancerul de Sân	1
15	Ziua mondială a radiografiei - 8 noiembrie 2019	1
16	Ziua mondială a diabetului - (14 - 30 noiembrie)	1
17	Ziua Mondială de Luptă împotriva HIV/SIDA - (1 - 31 decembrie 2019)	1
B	Evenimente Europene:	7
1	Săptămâna Europeană de Prevenire a Cancerului de Col Uterin - (21-27 ianuarie 2019)	1
2	Săptămâna Europeană a Vaccinării (SEV): - (20-25 aprilie 2019)	1
3	Ziua Europeană Împotriva Obezității - (19- 29 mai 2019)	1
4	Ziua Europeană de Luptă Împotriva Cancerului - (25-31 mai 2019)	1
5	Săptămâna Europeană a Mobilității - (16-22 septembrie)	1
6	Ziua Europeană Anti-Depresie - 1 octombrie 2019	1
7	Ziua Europeană a Informării despre Antibiotice – 18 noiembrie	1
C	Evenimente Naționale:	3
1	Luna națională a informării despre efectele consumului de alcool	1
2	Ziua Națională a Alimentației și a Combaterii Risipei Alimentare	1
3	Ziua Națională fără Tutun	1
D	Evenimente locale:	8
1	„ Cum sa prevenim gripa si infectiile respiratorii ? ” - 2	2

2	„Alegeți prevenția, alegeți să fiți sănătoase!” - 2760 beneficiari - 45 localități	3
3	Campanie de vaccinare ROR „din ușă-n ușă”! iulie - ocombrie - 177 copii vaccinați	2
4	„Nu neglijați mușcăturile/ințepăturile de căpușe!”	1
E	Ore de educație pentru sănătate (în unități de învățământ):	42
	Intervențiile s-au desfășurat în următoarele unități de învățământ: Școala Gimnazială Nr. 1 Suceava (1), Școala Gimnazială Nr. 3 Suceava (4), Școala Gimnazială Mitocu Dragomirnei (3), Școala Gimnazială ”Dimitrie Păcurariu” Șcheia,(5), Școala Gimnazială „Ioan Băncescu” Adâncata(3), Școala Gimnazială „Ștefan cel Mare” Cârlibaba(2), Școala Gimnazială Șerbăuți(6), Școala Gimnazială Ciocanesti(2), Școala gimnaziala Burla (2), Școala Gimnazială "Vornicu Simion Tăutu" Comănești (1), Școala Gimnazială Humoreni -(2), Colegiul Tehnic De Industrie Alimentara Suceava (3), Colegiul Economic Dimitrie Cantemir Suceava(2), Colegiul Național "Ștefan cel Mare Suceava-(1), Liceul Tehnologic „Oltea Doamna” Dolhasca (3), Tabăra de vară Câmpulung Moldovenesc(1), Școală Gimnazială “Nicolae Labiș” Mălini (1)	
D	Actiuni în spațiul public:	4
1	Participare la manifestarea Marșul pentru Sănătate - Școala Gimnaziala Nr.4 Suceava	1
2	Acțiune stradală de prevenire a consumului de alcool - Testare Audit - 5 iunie	
3	În colaborare cu Centrul de Prevenire, Evaluare și Consiliere Antidrog al județului Suceava, Agenția Națională Împotriva Traficului de Persoane - Centrul Regional Suceava, cu asistenții medicali comunitari și elevi voluntari de la Colegiul Tehnic de Industrie Alimentară Suceava, am organizat în data de 26 iunie 2019, în Parcul Central din Suceava, activități de informare – sensibilizare – conștientizare, precum și activități de petrecere a timpului liber, concursuri cu tematică antidrog, destinate copiilor și tinerilor, stand pentru distribuirea materialelor de promovare a luptei împotriva consumului și traficului de droguri și panotaj cu mesaje antidrog;	1
4	Ziua Mondială a Diabetului – S-au făcut determinări ale glicemiei, TA, controlul greutateii corporale, calcularea indicelui de masă corporală (IMC); standuri de prezentare și promovare, consiliere, informare, distribuie de pliante și alte materiale promoționale –realizată în colaborare cu asisteții medicali comunitari	1
5	Acțiuni stradale = Campania HIV/SIDA - constând în realizarea fundiței roșii de către asistenții medicali comunitari.	1

Indicatori fizici și de eficiență:

Nr. crt	Indicator de rezultat	Realizat
A	SUBPROGRAMUL DE EVALUARE ȘI PROMOVARE A SĂNĂTĂȚII ȘI EDUCAȚIE PENTRU SĂNĂTATE	
1.1	Campanii IEC destinate celebrării zilelor mondiale/europene conform calendarului priorităților naționale:	27
1.1.1	Număr de beneficiari campanii IEC din calendarul național	27 003
1.1.2	Număr de parteneri campanii IEC din calendarul național	127
1.2	Intervenții IEC destinate priorităților de sănătate specifice locale	8
1.2.1	Număr de beneficiari campanii IEC priorități locale	6537
1.2.2	Număr de parteneri campanii IEC priorități locale	90

1.3	Interventii IEC pentru punerea în aplicare a planurilor județene de acțiune pentru alimentație sănătoasă și activitate fizică la copii și adolescenți -sustenabilitate RO 19 04	42
1.3.1	Numar de beneficiari din școli și grădinițe care utilizează ghidul de intervenție pentru alimentație sănătoasă și activitate fizică in gradinițe și școli (sustenabilitate 19 04)	147
1.3.2	Număr de beneficiari intervenții IEC pentru stil de viață sănătos	3024
1.4	Interventii IEC pentru promovarea sănătății în comunități și grupuri vulnerabile	64
	Număr de beneficiari intervenții IEC in comunități vulnerabile	14 839
1.5	Promovarea unui stil de viata sănătos prin organizarea de interventii de prevenție primară și secundară pentru reducerea consumului daunător de alcool.	6900 teste AUDIT aplicate
1.3.1	Numar asistenți medicali comunitari instruiți pentru screening si intervenție scurtă in consumul de alcool	64
1.3.2	Număr mediatori sanitari instruiți pentru screening si intervenție scurtă în consumul de alcool	5
	Alte tipuri de activități	
1	Adaptare și postare pe site-ul DSP, rețeaua de socializare și panoul electronic publicitar din holul DSP a materialelor informative (comunicate de presă, recomandări), cu tematică legată de principalele evenimente sau activități/actiuni desfășurate	
2	Formare Profesională, Educație Continuă asistenti medicali comunitari	1
3	Ateliere de lucru asistenți medicali comunitari	14
4	Ore de educație pentru sănătate (în unități de învățământ)	42
5	Distribuire de materiale informative, promoționale, educative:	44 011

Alte activități desfășurate:

- revizuirea documentelor de arhivă (în format electronic și pe suport grafic), a fondului de materiale informare educare - comunicare, a altor materiale din dotare, pentru o mai bună organizare a activităților viitoare;
- reevaluarea documentelor, selectarea, îndosărirea și ordonarea lor;
- reevaluarea stocurilor de materiale de informare – educare – comunicare, cu întocmirea de documente aferente;
- activitate de documentare și pregătire individuală;
- întocmire de documente, rapoarte de activitate și evaluări pentru anul precedent și cel în curs (lunare, trimestriale, anuale).

În domeniul asistenței medicale comunitare Direcția de Sănătate Publică Județeană Suceava desfășoară permanent activități pentru eficientizarea măsurilor ce vizează creșterea accesului populației, în special, a grupurilor vulnerabile, inclusiv a celor de etnie romă, la servicii de sănătate, mai ales la cele centrate pe prevenție.

Principalele activități desfășurate în anul 2019 sunt:

- Îndrumarea tehnică și metodologică a activității de asistență medicală comunitară integrată la nivel județean, monitorizarea și evaluarea activității personalului comunitar.

- Evaluarea periodică a funcționării asistenței medicale comunitare din județul Suceava conform metodologiei Ministerului Sănătății și planului de monitorizare și evaluare. În acest scop se realizează studii de cercetare privind starea de sănătate a populației județului Suceava și a populației beneficiare de servicii de asistență medicală comunitară, analize privind accesul populației generale din județul Suceava la serviciile publice de sănătate și analize ale cost-eficacității serviciilor de asistență medicală comunitară.

- Colaborarea cu autoritățile administrației publice locale prin acordarea de consultanță și asistență tehnică în domeniul evaluării nevoilor, al stabilirii priorităților, modalităților de implementare și monitorizare a politicilor de asistență medicală comunitară integrată.

- S-a asigurat sprijinul pentru angajarea și formarea personalului care lucrează în rețeaua de asistență medicală comunitară pentru dezvoltarea serviciilor de asistență medicală comunitară.

- Facilitarea și monitorizarea încheierii de parteneriate și protocoale cu instituții și organizații pentru serviciile de asistență medicală comunitară.

Principalele obiective ale activității de coordonare profesională și tehnică a asistenței medicale comunitare, au fost:

1. Eficientizarea măsurilor ce vizează accesul la servicii de sănătate comunitare a populației vulnerabile;
2. Îndrumarea tehnică și metodologică a activității de asistență medicală comunitară integrată la nivel județean, monitorizarea și evaluarea activității personalului comunitar;
3. Evaluarea periodică a funcționării asistenței medicale comunitare din județul Suceava conform metodologiei Ministerului Sănătății și planului de monitorizare și evaluare.

Acțiunile pentru îndeplinirea obiectivelor asumate sunt:

1. Eficientizarea măsurilor ce vizează accesul la servicii de sănătate comunitare a populației vulnerabile.

- Număr beneficiari de servicii de asistență medicală comunitară

Furnizori de servicii de asistență medicală comunitară	Beneficiari de servicii de asistență medicală comunitară în anul 2019		Servicii de asistență medicală comunitară în anul 2019		Număr servicii/ 1 beneficiar/an
	Număr	Pondere	Număr	Pondere	
Asistenți medicali comunitari	27 437	97,80	71414	98,33%	2,60
Mediatori sanitari	617	2,20	1211	1,67%	1,96
Total	28 054	100%	72 625	100%	2,59

Sunt catagafiați un număr total de 66.628 beneficiari. Pe categorii de personal situația beneficiarilor în evidență este după cum urmează:

- catagrafiați de asistenții medicali comunitari = 63762 persoane (95,69% din total beneficiari) revenind, în medie, 981 persoane/asistent medical comunitar;
- catagrafiați de mediatorii sanitari = 2866 persoane de etnie romă (4,30% din total beneficiari) revenind, în medie, 577 persoane/mediator sanitar.

2. Îndrumarea tehnică și metodologică a activității de asistență medicală comunitară integrată la nivel județean, monitorizarea și evaluarea activității personalului comunitar.

Total populație deservită de asistenții medicali comunitari - **278 512**

AMC(Fișă generală)	Beneficiar nou	Beneficiar cu ref/asis. social	Beneficiar monitorizat
Total	5841	1625	45501
02. Femeie de varsta fertila (15 - 45 ani)	1200	146	3120
03. Femeie care utilizeaza metode contraceptive	42	16	436
04. Varstnic (peste 65 de ani)	537	113	6877
05. Persoana neinscrisa la medicul de familie	274	29	2101
06. Caz de violenta in familie	4	2	9
07. Persoana varstnica fara familie	22	22	371
08. Persoana varstnica cu nevoi medico-sociale	231	118	2589
09. Adult cu TBC	8	7	22
10. Adult cu HIV/SIDA	3	15	28
11. Adult cu dizabilitati	69	99	1547
12. Administrare medicamente persoane vulnerabile	60	36	2670

Gravida(Fisa raportare)	Total	Trim. I de sarcina	Trim. II de sarcina	Trim. III de sarcina
01. Gravida cu probleme sociale	158	18	70	70
02. Gravida cu probleme medicale (sarcina cu risc)	167	40	56	71
03. Gravida care a efectuat consultatii prenatale	614	62	247	305
04. Avort spontan	9	7	2	0
05 Avort medical	1	1	0	0
06. Nastere inregistrata la domiciliu	2	0	1	1
07. Gravida minora	61	14	20	27
08. Gravida neinscrisa la MF	91	39	36	16
09. Gravida inscrisa de AMC la MF	337	90	129	118
10. Gravida consiliata	302	40	119	143
11. Diagnosticare precoce a sarcinii	36	33	3	0
12. Ingrijiri prescrise de medic	31	15	2	14

Copil (Fisa raportare)	0-1an	1-5 ani	5-18 ani
Total	4615	5012	7161
01. Nou-nascut (0-27 zile)	661	10	15
02. Prematur	32	2	1
03. Copil alimentat exclusiv la san	629	10	4
04. Caz boala infectioasa	21	78	56
05. Copil cu boala cronica	15	168	279
06. Caz profilaxie rahitism (vitD)	682	115	28
07. Caz profilaxie anemie (fier)	69	261	311
08. Copil nevaccinat cf. Calendarului	201	310	272
09. Caz HIV/SIDA	0	2	0
10. Caz TBC in tratament	0	1	7
12. Caz copil cu nevoi medicale speciale	25	85	248
13. Caz copil cu nevoi medicale speciale-fara certificat de handicap	12	42	55
14. Caz copil abandonat	4	4	4
15. Caz copil dezinstitutionalizat	17	34	45
16. Caz social	447	788	1237
17. Caz copil parazit	1	3	5
18. Copil abuzat	0	0	1
19. Deces la domiciliu	0	0	0
20. Deces la spital	4	3	1
21. Copil cu parinti migranti	67	167	310
22. Vaccinat conform calendarului	166	311	293
23. Anuntat la vaccinare	881	920	1220
24. Copil contact TBC	1	0	5
25. Copil din familie monoparentala	21	66	232
26. Copil cu dizabilitati	6	23	157
27. Copil cu tulburari mintale si de comportament	0	0	23
28. Copil consumator de substante psihotrope	5	8	8
29. Copil 0-18 ani (fara probleme medico-sociale)	599	1466	2091
30. Anuntare pentru screening populational	1	2	3
31. Caz tratament paliativ (faza terminala)	0	0	0
32. Copil neinscris la MF	12	8	14
33. Copil inscris la MF	36	62	92
34. Triaj epidemiologic	0	63	144

AMC(Fisa boli rare)	Beneficiar nou	Beneficiar cu ref/asis. social	Beneficiar monitorizat
Total	2	16	43
01. AC-trisomie 21 (sindrom Down)	1	11	26
02. AC-trisomie 13 (sindrom Patau)	0	0	0
03. AC-trisomie 18 (sindrom Edwards)	0	0	0
04. AC-anomalii ale cromozomului X	0	0	0
05. AC-anomalii ale cromozomului Y	0	0	0
06. AC-sindrom Lejeune (cri du chat)	0	0	0
07. AC-sindrom Wolf Hirschhorn	0	0	0
08. AC-sindrom Prader Willi	0	0	0
09. AC-sindrom Angelman	0	0	0
10. AC-sindrom Williams	0	0	0
11. AC-sindrom Rubinstein Taybi	0	0	0
12. AC-sindrom DiGeorge-velocardiofacial	0	0	0
13. AC-retinoblastom	0	0	0
14. AC-nefroblastom	0	0	0
15. AC-sindrom Beckwith Wiedemann	0	0	0
16. AC-alte anomalii cromozomiale	0	0	0
17. G-osteogeneza imperfecta	0	0	0
18. G-boala Fabry	0	0	0
19. G-boala Pompe	0	0	0
20. G-boala Gaucher	0	0	0
21. G-tirozinemie	0	0	0
22. G-mucopolizaharidoza tip II (sindromul Hunter)	0	0	0
23. G-mucopolizaharidoza tip I (sindromul Hurler)	0	0	0
24. G-afibrinogenemie congenitala	0	0	0
25. G-sindrom de imunodeficienta primara	0	0	0
26. G-epidermoliza buloasa	0	0	0
27. G-fenilcetonurie sau deficit de tetrahidrobiopterina (BH4)	0	0	0
28. G-scleroza tuberoasa	0	0	0
29. G-scleroza laterala amiotrofica	0	0	2
30. G-mucoviscidoza	0	0	0
31. G-distrofie musculara Duchennesi Becker	0	2	3
32. G-angioedem ereditar	0	0	0
33. G-neuropatie optica ereditara Leber	0	0	0
34. G-thalassemia	0	0	0
35. G-boala Wilson	0	0	1
36. G-sindrom Marfan	0	0	4
37. G-hemofilie	0	0	2

38. G-sindrom Niemann Pick	0	0	0
39. G-sindrom Rett	0	0	0
40. G-sindrom Noonan-rasopatie	0	0	0
41. G-neurofibromatoza	0	0	0
42. G-boala Huntington	0	0	0
43. G-alte boli genetice	1	3	5

Îndrumare tehnică și metodologică prin desfășurarea a 14 întâlniri cu următoarele teme:

- Măsuri întreprinse de DSPJ Suceava pentru limitarea extinderii epidemiei de rujeolă din județul Suceava (prin recuperarea restanțierilor la vaccinarea antirujeolică din grupa de vârstă 9 luni –9 ani).
- Măsuri pentru prevenirea și combaterea consumului de droguri. Invitați reprezentanți ai Centrului de Prevenire, Evaluare și Consiliere Antidrog Suceava. (Agenția Națională Antidrog).
- Măsuri pentru prevenirea și combaterea traficului de persoane. Invitați reprezentanți ai Centrului Regional Împotriva Traficului de Persoane Suceava. (Agenția Națională Împotriva Traficului de Persoane (A.N.T.I.P.).
- Măsuri pentru prevenirea și combaterea consumului de alcool. Invitați specialiști ai Alianței pentru Lupta Împotriva Alcoolismului și Toxicomaniilor (ALIAT) Suceava.
- 1 instructaj privind monitorizarea beneficiarilor cu TBC. Măsuri specifice de luat în comunitate de către asistentul medical comunitar și mediatorul sanitar, în limita competențelor, invitați medici specialiști de la Spitalul Județean de Urgență "Sf. Ioan cel Nou" Suceava, Centrul Județean de Transfuzie Sanguină Suceava.
- 1 instructaj: "Intervenții pentru planificare familială și contracepție în comunități". Invitat - Dr. Maria Bucșineanu - Centrul Județean de Planificare Familială și Contracepție |Suceava.
- 1 curs de formare multidisciplinară (clinică) a personalului medical în prevenția și diagnosticul precoce al hepatitelor cronice virale B și C și a complicațiilor acestora: ciroza hepatică și cancerul hepatic la Institutul Regional de Gastroenterologie - Hepatologie „Prof. Dr. Octavian Fodor”, Cluj-Napoca
- Promovarea alimentației naturale - invitat consilier SAMAS - Mihaela Irimie
- 1 instructaj: "Vaccinarea -un pilon istoric de acțiune în sănătatea publică, împotriva bolilor infecțioase".
- 1 instructaj privind informarea și conștientizarea populației generale și în special a grupurilor cu risc crescut cu privire la modalitățile de transmitere și prevenire a infecției HIV/SIDA și a importanței consilierii, testării și tratamentului. Invitați din partea Spitalului Județean de Urgență "Sf. Ioan cel Nou" Suceava doamna dr. Loredana Corodescu, medic primar boli infecțioase, coordonatorul județean al programului național de control și supraveghere al infecției HIV și doamna dr. Alexandru Iovoaia, medic primar obstetrică-ginecologie.

S-a organizat o campanie de screening pentru depistarea precoce activă a cancerului de col uterin prin testarea Babeș-Papanicolaou a populației feminine, desfășurată în 45

comunități, la care au participat 2760 femei eligibile, campanie desfășurată în colaborare cu Institutul Regional de Oncologie Iași prin unitățile mobile de screening.

Au fost distribuite materiale de educație pentru sănătate (broșuri, pliante, afișe) în vederea diseminării informațiilor în comunitățile asistate.

LABORATORUL DE DIAGNOSTIC ȘI INVESTIGARE ÎN SĂNĂTATE PUBLICĂ

Laboratorul de microbiologie are următoarele atribuții specifice:

a) participă la efectuarea investigației epidemiologice prin recoltarea și prelucrarea de probe bacteriologice, virusologice, serologice, imunologice și parazitologice, pentru supravegherea și controlul bolilor transmisibile, în conformitate cu metodologiile legale în vigoare;

b) asigură diagnosticul etiologic pentru bolile infecțioase identificate în cadrul programului național de supraveghere epidemiologică dacă prestația nu poate fi asigurată prin unitatea de îngrijire a cazului sau este solicitat în acest sens;

c) asigură diagnosticul microbiologic pentru solicitările serviciului de supraveghere a bolilor transmisibile, provenite de la cazuri suspecte, focare de boală transmisibilă sau investigații în cadrul programelor de sănătate;

e) monitorizează și transmite evaluări privind circulația unor microorganisme cuprinse în metodologiile de supraveghere epidemiologică și situația antibioticorezistenței microorganismelor la populația investigată în unitățile sanitare din teritoriu;

f) asigură transmiterea probelor biologice la structurile regionale/naționale în vederea caracterizării circulației germenilor pe teritoriul național, în conformitate cu reglementările metodologice ale Institutului Național de Sănătate Publică;

g) efectuează analize microbiologice la solicitarea serviciului Control în sănătate publică, cu aprobarea inspectorului șef;

h) efectuează analize microbiologice din probe de apă, aer, alimente și factori de mediu, prevăzute în programele naționale și locale de sănătate, la solicitarea compartimentului Evaluarea factorilor de risc din mediu conform metodologiei reglementate;

i) asigură aplicarea procedurilor conform Certificatului de acreditare nr. LI 943 și Anexei nr. 1 din 06.01.2020 a laboratorului;

j) efectuează analize microbiologice la cererea unor beneficiari, pentru care se percep taxe.

Laboratorul de chimie sanitară și/sau toxicologie are următoarele atribuții specifice:

a) efectuează analize fizico-chimice și toxicologice din probe biologice, apă, aer, alimente și alți factori de mediu pentru evaluarea obiectivă a conformității produselor și a riscurilor pentru sănătate;

b) efectuează analize fizico-chimice și toxicologice la solicitarea serviciului Control în sănătate publică;

c) efectuează analize fizico-chimice și toxicologice, la cererea unor beneficiari, pentru care se percep taxe;

d) asigură aplicarea procedurilor conform Certificatului de acreditare nr. LI 943 și Anexei nr. 1 din 06.01.2020 a laboratorului;

e) alte atribuții specifice stabilite sau solicitate în cadrul competenței.

Laboratorul de diagnostic și investigație în sănătate publică (laborator microbiologie și laborator chimie sanitară) a fost acreditat SR EN ISO/CEI 17025:2005 (din anul 2003), reacreditat în anul 2016 cu Certificatul de acreditare nr. LI 943 și Anexa nr.1 din 06.01.2020.

Laboratorul de microbiologie a participat la control extern de calitate pentru microbiologie clinică și serologie cu TODAY LABORATORY.

În anul 2019 Laboratorul de microbiologie a participat la scheme de comparare interlaboratoare organizate de LGC Standards în ianuarie, martie și octombrie 2019 pentru microbiologia apei.

Laboratorul de chimie sanitară și toxicologie a participat în anul 2019 la scheme de competență interlaboratoare pentru chimia apei potabile organizate de LGC Standards, în februarie 2019 și de INSP București în octombrie 2019.

Laboratorul de diagnostic și investigație în sănătate publică (activitatea conform atribuțiilor specifice) a efectuat diagnosticul pentru diverse categorii de probe biologice și de mediu după cum urmează:

Enterite

Nr. total probe	Nr. persoane	Nr.determinari	Contacti	Tulpini pozitive	
470	190	1840	-	Shigella	-
				Salmonella	9
				Yersinia	-
				E. coli patogen	12
				Klebsiella	
				Campylobacter	7
				V. holerici	-
				Candida	
				E. coli O157	-
Rotavirus	7				

Exudate faringiene și nazale

Nr. total probe	Nr. det. pe categorii de germeni			Tulpini pozitive	Nr. persoane	
1154	SH	1154	Control SH		1154	
			Angine	1154		82 SH A
			Contacti/scarlatina	250		19 sh
	Staf.	1154	Control			153 staf
			Angine	1154		
	Candida					
TOTAL DETERMINARI =2758						

Alimente

Denumirea categoriei de aliment	Numar total probe	Numar total determinari	Numar total probe necorespunzatoare
Total probe	737	2223	-
Lapte si derivate	33	2	-
Carne, peste si derivate	32	61	-
Dulciuri	95	134	-
Racoritoare	15	30	-
Ape minerale	276	1571	45
Conserve	-	-	-
Produse patiserie	85	190	-
Produse dietetice	-	-	-
Paine, faina, cornuri	127	127	-
Mancaruri	58	92	-
Diverse	16	16	-

Toxiinfecții alimentare (suspectiuni)

Denumirea categoriei de proba	Numar total probe	Numar total determinari	Numar total probe necorespunzatoare (tulpini pozitive)
Alimente	31	156	
Exudate faringiene, nazale	10	20	8 staf
Salubritati	37	96	9
MAF	-	-	-
Coproculturi	21	192	9 ECEP
Alta categorie - Ape	33	-	-

Ape potabile, ape piscine

Denumirea categoriei de proba	Numar total probe	Numar total determinari	Numar total probe necorespunzatoare
Ape potabile	2621	8445	873
Ape de piscine –retea	325	975	10
Ape de piscina-			-
Ape uzate	-	-	-
Ape reziduale			-
Apa bruta	-	-	-

Microbiologie sanitară – sector sanitar

Denumirea categoriei de proba	Numar total probe	Numar total determinari	Numar total probe necorespunzatoare (pozitive)
Total probe	2165	9558	103

Salubritati	704	6279	50
Sterilitati	266	1268	9
Aeromicroflora	496	748	10
Controlul eficientei sterilizarii	96	96	-
Antibiograme	48	-	-
Exsudate faringiene	384	767	34

Microbiologie sanitară – sector alimentar

Denumirea categoriei de proba	Numar total probe	Numar total determinari	Numar total probe necorespunzatoare (pozitive)
Total probe	372	1035	12
Salubritati	371	1033	12
MAF	1	2	-

Antibiograme, secreții

Denumirea categoriei de proba	Numar total probe	Numar total probe necorespunzatoare (pozitive)
Antibiograme	260	-

Virusologie

Denumirea categoriei de proba	Numar total probe	Numar total probe necorespunzatoare (pozitive)
HIV: Ac. Anti HIV	5130	15
HEPATITA A	196	7
HEPATITA B: Ag. HBs	168	3
HEPATITA C: Ac. Anti HCV	160	6
LEPTOSPIRA	-	-
IgM HBc	80	1
FEBRA Q	-	-
CHLAMIDIA	-	-
TOTAL	5734	32

Analiza chimică a apei

Denumirea categoriei de probă	Număr total de probe	Număr total determinări	Număr total probe necorespunzătoare
Apă potabilă rețea distribuție centralizată urban și rural	1824	4585	162
Apă fântână	429	2520	60
Apă minerală	141	627	9
Apă îmbăiere	199	398	114
TOTAL	2593	8130	

Analiza chimică a alimentelor

Denumirea categoriei de probă	Număr total de probe	Număr total determinări	Număr total probe necorespunzătoare
Făină din grâu , pâine și produse de panificație	214	870	0
Meniuri	-		
Sare iodată	65	130	14
Băuturi(racoritoare, spirtoase, bere)	64	198	0
Diverse	29	70	1
TOTAL	372	1268	

Toxicologie

Nr. locuri de munca investigate	46
Nr. probe prelevate din mediul de muncă - analize toxicologie	384
Nr. Probe biotoxicologice	52
Nr. analize biotoxicologie efectuate	70

LABORATORUL DE IGIENA RADIAȚIILOR

Laboratorul Igiena radiațiilor funcționează în baza autorizației C.N.C.A.N. nr. MG 2295/2016 și este notificat C.N.C.A.N. având certificatul nr. LI 1778/2019. Laboratorul își desfășoară activitatea pe aria a două județe: Suceava și Botoșani, conform Ordinului nr. 431/2004 privind organizarea și funcționarea laboratoarelor și compartimentelor de igiena radiațiilor ionizante aflate în rețeaua Ministerului Sănătății.

În anul 2019, în desfășurarea programelor naționale de sănătate aprobate prin Hotărârea Guvernului nr. 155/2017 activitatea LIR cuprinsă în Programul Național II Obiectivul 2 privind protejarea sănătății și prevenirea îmbolnăvirilor asociate radiațiilor ionizante a inclus următoarele activități:

1. Radioprotecția în expunerea medicală la radiații ionizante:
 - a. Monitorizarea radioprotecției pacientului în expunerea medicală la radiații ionizante;
 - b. Supravegherea expunerii personalului medical la radiații ionizante;
 - c. Supravegherea nivelurilor de referință în diagnostic în expunerile medicale la radiații ionizante;
2. Protejarea stării de sănătate a populației împotriva expunerii la surse naturale de radiații:
 - a. Supravegherea conținutului radioactiv natural al alimentelor și al apei potabile conform Recomandării 2000/473/EUROATOM;
 - b. Supravegherea conținutului radioactiv al apelor minerale.

În cadrul Obiectivului 3 privind protejarea sănătății și prevenirea îmbolnăvirilor asociate factorilor de risc din mediul de muncă, s-a realizat activitatea privind protejarea

sănătății și prevenirea îmbolnăvirilor în expunerea la radiații ionizante – expunerea profesională la radiații ionizante. Activități curente:

- Coordonează activitățile pentru protejarea sănătății populației și prevenirea efectelor asociate radiațiilor ionizante din teritoriul arondat laboratorului.
- Asigură colectarea și raportarea datelor privind sănătatea populației, în relație cu radiațiile ionizante din teritoriul arondat laboratorului.
- Asigură colectarea și raportarea datelor privind expunerea profesională la radiații ionizante din unitățile / serviciile cu activitate de profil, din teritoriul arondat laboratorului.
- Participă la elaborarea raportului stării de sănătate a comunității.
- Efectuează, din proprie inițiativă sau la cererea terților, determinări ale nivelurilor de radiații, precum și consultanță de specialitate.
- Controlează aplicarea normelor de securitate nucleară și igiena radiațiilor.
- Avizează și autorizează sanitar unitățile în care se desfășoară practici și activități nucleare.
- Elaborează referatele de evaluare pentru unitățile supuse avizării / autorizării sanitare.
- Verifică respectarea normelor de igienă a radiațiilor ionizante în unitățile autorizate și laboratoarele de profil.
- Participă la elaborarea planurilor de acțiuni privind implementarea în plan județean a acquis-ului comunitar.
- Participă la elaborarea planului de acțiune în caz de catastrofă.
- Intervine în caz de incident nuclear sau de urgență radiologică în teritoriul arondat etc.

În cadrul activității de supraveghere a activităților desfășurate în mediul cu caracter specific în județele Suceava și Botoșani în cursul anului 2019 au fost autorizate și avizate din punct de vedere sanitar practici radiologice după cum urmează:

- autorizații sanitare de funcționare: 23;
- avize sanitare de amplasare – construcție: 5;
- vize anuale: 57;
- buletine de verificare a eficacității ecranelor de radioprotecție: 145;
- controale igienico-sanitare și de radioprotecție: 171.

În cele două județe există un număr de 119 obiective din care 111 sunt medicale și 8 industriale (118 autorizate sanitar). În cadrul acestor obiective își desfășoară activitatea 828 de expuși profesional dintre care 428 în sectorul medical și 400 în sectorul industrial. Dintre aceștia 504 sunt bărbați și 324 femei.

Județul Suceava

Caracteristici	Total	Sanitar		Industrial	
		total	s. desch.	total	s. desch.
Număr obiective	94	88	1	6	1
Autorizate sanitar	93	88	1	5	-
Numar expuși : M	442	104	1	338	308
F	241	190	4	51	50

Județul Botoșani

Caracteristici	Total	Sanitar		Industrial	
		total	s. desch.	total	s. desch.
Număr obiective	25	23		2	
Autorizate sanitar	25	23		2	
Numar expuși : M	62	51		11	
F	83	83			

DATE CENTRALIZATE Suceava și Botoșani

Caracteristici	Total	Sanitar		Industrial	
		total	s. desch.	total	s. desch.
Număr obiective	119	111	1	8	1
Autorizate sanitar	118	111	1	7	1
Numar expuși : M	504	155	1	349	308
F	324	273	4	51	50

Personalul medical aflat în evidența Laboratorului de igiena radiațiilor:

Medici	Asistenti medicali	Altul	Total
168	230	30	428

Instalațiile radiologice sunt repartizate astfel :

Județul Suceava

Tip echipament		Utilizare	Numar echipamente
RADIOLOGIE GENERALA	Generatoare de radiatii X	fluroscopie	15
		radiografie	61
		mamografie	8
		Rx dentar	78
		Tomografie computerizata	11
Radiologie interventionala		cardiologica	3
		noncardiologica	2
Gammadefectoscopie		Control nedistructiv	2
Alte echipamente			10

Județul Botoșani

Tip echipament		Utilizare	Numar echipamente
RADIOLOGIE GENERALA	Generatoare de radiatii X	fluroscopie	16
		radiografie	30
		mamografie	3
		Rx dentar	18
		Tomografie computerizata	5
Radiologie interventionala		cardiologica	-
		noncardiologica	1
Gammadefectoscopie		Control nedistructiv	-
Alte echipamente			4

DATE CENTRALIZATE Suceava si Botosani

Tip echipament		Utilizare	Numar echipamente
RADIOLOGIE GENERALA	Generatoare de radiatii X	fluroscopie	31
		radiografie	91
		mamografie	11
		Rx dentar	96
		Tomografie computerizata	16
Radiologie interventionala		cardiologica	3
		noncardiologica	3
Gammadefectoscopie		Control nedistructiv	2
Alte echipamente			14

Monitorizarea radioactivității apei potabile, alimentului și factorilor de mediu:

- Număr probe ape potabile – 189;
- Număr analize ape potabile – 759;
- Număr probe alimente – 44;
- Număr analize alimente – 132;
- Număr probe aer – 73;
- Număr analize aer – 121.

Nu s-au constatat rezultate peste limitele maxime admise.

Monitorizarea apei potabile distribuită în sistem centralizat (în conformitate cu Legea 458/2002):

Judet	Nr. probe	Nr. analize	Nr. probe cu valori depasite
Suceava	145	571	-
Botosani	32	128	-
Total	177	699	-

S-au efectuat măsurători alfa, beta global, radon și Cs137.

Supravegherea alimentelor:

Lapte de consum (Recomandare 2000/473/EURATOM):

Judet	Nr. probe	Nr. analize	Nr. probe cu valori depasite
Suceava	2	6	-
Botosani	4	12	-
Total	6	18	-

S-au efectuat măsurători alfa, beta global și Cs137.

Dieta (meniu) (Recomandarea 2000/473/EURATOM):

Judet	Nr. probe	Nr. analize	Nr. probe cu valori depasite
Suceava	8	20	-
Botosani	4	12	-
Total	12	32	-

S-au efectuat măsurători alfa, beta global și Cs137.

Rețeaua Globală OMS/ PNUM de Monitorizare a Radioactivității Mediului

(GERMON) în caz de accident nuclear:

Localitate	Tipul probei	Nr. probe efectuate	Nr. analize efectuate	Probe cu valori depasite
Suceava	Debitul dozei absorbite in aer (nGy/h) a radiatiei gamma la 1 metru de sol	30	30	-
Crucea	Debitul dozei absorbite in aer (nGy/h) a radiatiei gamma la 1	1	1	-

	metru de sol			
Statie Crucea	Debitul dozei absorbite in aer (nGy/h) a radiatiei gamma la 1 metru de sol	1	1	-
Chiril	Debitul dozei absorbite in aer (nGy/h) a radiatiei gamma la 1 metru de sol	1	1	-
Rusca	Debitul dozei absorbite in aer (nGy/h) a radiatiei gamma la 1 metru de sol	1	1	-
Cozanesti	Debitul dozei absorbite in aer (nGy/h) a radiatiei gamma la 1 metru de sol	1	1	-
Vatra Dornei	Debitul dozei absorbite in aer (nGy/h) a radiatiei gamma la 1 metru de sol	1	1	-
Argestru	Debitul dozei absorbite in aer (nGy/h) a radiatiei gamma la 1 metru de sol	1	1	-
Suceava	Depuneri atmosferice (Bq/m ² /luna)	12	24	-
Argestru	Depuneri atmosferice (Bq/m ² /luna)	12	24	-
Crucea	Lapte consum (Bq/l)	2	6	-
Botosani	Lapte consum (Bq/l)	4	12	-
Suceava	Activitatea alfa si beta global, medie lunara a aerosolilor (Bq/m ³)	12	36	-

Supravegherea obiectivului nuclear Crucea:

Tipul probei	Nr. probe efectuate	Nr. analize efectuate	Probe cu valori depasite
Apa	37	185	-
Aliment	20	60	-

În cursul anului 2019 activitatea LIR s-a desfășurat conform legislației în vigoare.

Nu s-au înregistrat depășiri ale limitelor admise în probele analizate.

Nu s-au înregistrat suprainradieri sau incidente care să necesite intervenții speciale.

Datele înregistrate au fost transmise către LIR – CRSP Iași și la INSP București pentru a fi prelucrate și analizate, rezultatele finale urmând să fie prezentate într-un raport anual, conform Ordinului ministrului sănătății nr. 1255/2016.

SERVICIUL CONTROL ÎN SĂNĂTATE

În cursul anului 2019, activitatea de inspecție sanitară s-a concretizat într-un număr total de **7599** controale efectuate, dintre care: **2133** controale desfășurate în unitățile cu profil alimentar; **1555** controale în unități sanitare; **928** controale în unități de învățământ; **9** controale pe produs și meniu (*chioșcuri de incintă din unitățile de învățământ*); **170** controale în unități de mediu, respectiv - prestări servicii, zone de locuit, stații de epurare ape uzate, colectare și depozitare deșeurilor menajere, unități comerciale, unități comercializare haine second-hand; **410** controale în unități cu profil cosmetic cu verificarea a **1433** tipuri de produse cosmetice; **148** controale în cabinete de înfrumusețare și saloane de tatuaj; **1877** controale la utilizatori profesionali și industriali de produse biocide cu verificarea a **2307** tipuri de produse biocide; **1** control la unități din categoria articole tratate, cu **1** produs verificat; **198** controale în unități din sectorul turism, **16** controale la bazine de înot, piscine și ștranduri cu recoltarea a **33 probe de apă** în vederea analizării microbiologice și fizico-chimice; **145** controale în obiective din categoria unități de alimentare cu apă potabilă, cu recoltarea a **42 probe de apă** în vederea analizării microbiologice și fizico-chimice; **9** controale în unități – proiecte finanțate din PNDR.

Deficiențele de funcționare constatate cu ocazia controalelor efectuate, au fost sancționate, în funcție de gradul de risc evaluat, prin aplicarea a **188 de sancțiuni** contravenționale, din care **157 amenzi** în valoare totală de **433100 lei**, **28 avertismente**, **3 suspendări** temporare de activitate pentru: 1 unitate de îmbuteliere apă minerală naturală, 1 unitate din categoria mediu de viață și 1 unitate din categoria cabinete de înfrumusețare. Au fost **retrase de la comercializare** produse din categoria : alimentare nerecomandate preșcolărilor și școlărilor însumând o cantitate de **25,85 kg** , **151,18 litri** și **186 de bucăți**, din categoria : alimente cu destinație nutrițională specială pentru sugari și copii mici o cantitate de **1058,4** și o cantitate de **2811 bucăți** din categoria alte alimente.

Activitatea desfășurată în baza solicitărilor transmise prin sistemul rapid de alertă, a cuprins un număr total de **19** acțiuni, din care **7** acțiuni prin care s-a urmărit depistarea și retragerea de la comercializare a unor suplimente alimentare, **1** acțiune pentru alimente cu destinație nutrițională specială; **3** anchete în cazuri de suspiciuni de toxiinfecții alimentare, **4** acțiuni materiale în contact cu alimentul, **3** acțiuni de control în alte notificări de alertă, iar din categoria alte alerte a fost înregistrată **1** acțiune de control pentru notificări nonaliment.

Au fost soluționate un număr de **193** sesizări înregistrate pe parcursul anului 2019 și au fost desfășurate un număr de **41** acțiuni comune de control cu alte instituții.

Acțiunile de inspecție desfășurate au fost completate cu un număr de **270** acțiuni de îndrumare și consultanță.

În cadrul planului propriu de acțiuni tematice stabilit la nivelul ISS Suceava, au fost desfășurate pe parcursul anului 2019, *în paralel cu cele cuprinse în Planul Național A.T. 2019 stabilite la nivelul Ministerului Sănătății*, un număr total de **15 acțiuni tematice de control**.

Activitatea Serviciului de Control în Sănătate Publică este reflectată și în tabelele (de raportare anuală) de mai jos.

Anul 2019

Nr. crt.	DOMENIUL / tip		Date raportate
1	Apa potabila		
	Numar total controale, din care:		145
	a) instalatii centrale		38
	- producatori		26
	- distribuitori		12
	- utilizatori, din care:		1
		- alimentatie publica	1
	c) instalatii locale (fantani publice)		63
	d) verificarea monitorizarii de audit a apei potabile		20
	e) verificarea monitorizarii de control a apei potabile		19
	Numar probe recoltate:	- total	42
		- corespunzatoare	28
		- necorespunzatoare fizico-chimic*	5
		- necorespunzatoare bacteriologic*	9
	Recontroale	- numar total	1
	Avertismente	- numar total	2
	Amenzi	- numar total	2
		- valoare totala	10000
2	Turism		
	Numar total unitati de turism controlate, din care:		198
		- unitati de cazare hoteliera	38
		- pensiuni turistice	159
		- camping-uri	1
	Amenzi	- numar total	22
		- valoare totala	69700
3	Mediul de viata a populatiei		
	Numar total controale, din care:		170
	a) zone de locuit		58
	b) unitatile de mica industrie		4
	c) unitati comerciale		77
	e) colectare si depozitare deseuri menajere		1
	h) unitati de prestari servicii		20
		- ateliere de croitorie, marochinarie, ceasornicarie	2
		- spalatorii auto	17
		- spalatorii pentru lenjerie, haine	1
	k) altele		10
	Recontroale	- numar total	7

	Avertismente	- numar total	3
	Amenzi	- numar total	15
		- valoare totala	63500
4	Cosmetice		
	a) Numar total controale in unitati, din care:		410
		- unitati de productie	1
		- distribuitori	1
		- unitati de desfacere	241
		- unitati de frizerie, coafura, manechiura, pedichiura, cosmetica	164
		- unitati de piercing si tatuaj	3
	Recontroale	- numar total	1
	Avertismente	- numar total	1
	Amenzi	- numar total	8
		- valoare totala	52400
	b) Controale pe produse cosmetice	- numar total (se mentioneaza separat, in anexa, numarul pe tipuri de produse)	1433
	c) Probe recoltate	- numar total	6
		- corespunzatoare	6
	Amenzi	- numar total	1
		- valoare totala	1600
	Retragere de la comercializare (ingrediente/produse)	separat, in anexa, numarul pe tipuri de produse)	56
	Distrugere/retur la producator/importator	separat, in anexa, numarul pe tipuri de produse)	74
5	Biocide		
	a) Numar total controale , din care:		1877
		- la producatori	5
		- la distribuitori	2
		- la utilizatori profesionali (unitati sanitare, unitati de invatamant, unitati de turism, cabinete de infrumusetare, etc)	1870
	b) Controale pe produse biocide	- numar total (se mentioneaza separat, in anexa, pe tipuri de produse), din care:	2307
		- numar produse conforme	2306
		- numar produse neconforme	1
	Amenzi	- numar total	1
		- valoare totala	1600
	Retragere de la utilizare	- numar produse (se mentioneaza separat, in anexa, pe tipuri de produse)	1
		- cantitate retrasa (litri)	1
6	Articole tratate		
	a) Numar total controale , din care:		1

		- la distribuitori	1
	b) Controale pe produse articole tratate	- numar total (se mentioneaza separat, in anexa, pe tipuri de produse), din care:	1
		- numar produse conforme	1
7	Invatamant		
	a) Numar total controale pe unitati, din care:		928
		- unitati pentru anteprescolari si prescolari	430
		- unitati de invatamant primar si gimnazial	408
		- unitati de invatamant liceal	53
		- unitati de invatamant postliceal	1
		- unitati de invatamant superior (facultati)	0
		- unitati de invatamant special	2
		- ateliere scolare	7
		- unitati de cazare (internate, camine)	2
		- bloc alimentar propriu unitatii	18
		- unitati de catering	5
		- after school, before school	2
	Avertismente	- numar total	7
	Amenzi	- numar total	5
		- valoare totala	8500
	b) Numar controale pe produs si meniu, conform Legii 123, din care:	- societati comerciale	9
		- blocuri alimentare	8
		- cantine	2
		- catering	2
	Avertismente	- numar total	1
		- valoare totala	6800
	Retragere produse alimentare		
		- kg	25.85
		- litri	151,18
8	Unitati sanitare, cu exceptia spitalelor		
	Numar total controale, din care:		772
		- unitati de asistenta medicala primara	250
		- unitati de asistenta medicala ambulatorie	159
		- unitati de asistenta de medicina dentara	253
		- unitati de asistenta medicala de urgenta prespitaliceasca, din care:	21
		- centre de permanenta	9
		- serviciul de ambulanta	12
		- laboratoare de analize medicale	39
		- unitati de radiologie si imagistica medicala (se raporteaza numai in cazul controalelor planificate sau la sesizare)	15
		- societati de turism balnear si de recuperare	7
		- unitati de ingrijiri la domiciliu	1
		- unitati medico-sociale	9

		- unitati de medicina alternativa	1
		- unitati socio-medice pentru varstnici (camine pentru batrani)	13
		- centre socio-medice ale ANPH	4
	Numar probe recoltate:	- numar total	6
		- corespunzatoare	6
	Recontroale	- numar total	25
	Avertismente	- numar total	4
9	Cabinete de tehnică dentară/ laboratoare de tehnică dentară și cabinete de optică medicală		1
	a) Controale cabinete/laboratoare de tehnică dentară		13
	b) Controale cabinete de optică medicală		3
10	Unitati sanitare cu paturi		
	a) Numar total de controale integrale in spitale (care se fac in cadrul actiunii tematice si se verifica toate sectiile si compartimentele spitalului)		7
	b) Numar total de controale, din care:		21
		- deseuri periculoase	1
		- infectii nosocomiale	2
		- sectii cu diferite profiluri	18
	c) Numar controale in ambulatoriu integrat		2
	Amenzi	- numar total	5
		- valoare totala	12200
11	Unitati de transfuzii		
	Numar total controale, din care:		7
		- unitati de transfuzie sanguina din spitale	7
12	Unitati de transplant		
	Numar total controale, din care:		1
		- unitati acreditate pentru activitatea de prelevare de tesuturi umane/organe umane	1
13	Deseuri periculoase		
	a) colectare, depozitare deseuri periculoase	- producatori mici	535
		- producatori mijlocii	323
		- producatori mari	20
		- societati comerciale	1
14	PNDR si POP		
	Numar total controale	- numar controale (se mentioneaza separat, in anexa, pe masuri), din care:	9
		- proiecte finantate din PNDR	9
15	Cabinete de infrumusetare si saloane de bronzare		
	Nr. controale, din care:		148

		- cabinete de infrumusetare	145
		- saloane de tatuaj	3
	Recontroale	- numar total	3
	Amenzi	- numar total	11
		- valoare totala	33500
	Suspendare de activitate	- numar total	1
16	Apa de imbaiere		
	a) Nr. controale, din care		16
		- bazine de inot	2
		- piscine	12
		- stranduri	2
	b) controlul calitatii apei		
		- nr. total probe recoltate, din care:	33
		corespunzatoare	11
		necorespunzatoare*	9
	Recontroale	- numar total	4
	Avertismente	- numar total	3
	Amenzi	- numar total	1
		- valoare totala	6000
17	Alerte rapide		
	Numar alerte, din care:		19
	a) Numar total SRAAF, din care:		18
		- materiale in contact cu alimentul	4
		- suplimente nutritive	7
		- alimente cu destinatie speciala	1
		- toxiinfectii alimentare	3
		- altele	3
	b) non aliment (RAPEX), din care :		1
		- cosmetice	1
18	Actiuni tematice stabilite de ISS judetean	- numar actiuni	15
		- domeniul (cu listare separata)	8
19	Numar sesizari rezolvate		193
20	Actiuni de indrumare si consultanta	- numar actiuni	270
21	Actiuni comune cu alte autoritati	- numar actiuni	41
22	Activitatea juridica		
	a) Nr. plangeri impotriva proceselor verbale de constatare a contraventiei si de aplicare a sanctiunii		1
	din care:	- in favoarea persoanei fizice	0
		- in favoarea persoanei juridice	0

A. Inspecții							
	Producători primari	Producători și Ambalatori	Distribuitori și transportatori	Retaileri	Sectorul de servicii	Producători primari care vând direct consumatorului final	TOTAL
Numărul de unități	3	86	27	1968	1039	83	3206
Numărul de unități inspectate	2	71	27	1232	714	87	2133
Numărul de acțiuni de inspecție	2	71	27	1232	714	87	2133
Din care pe tipuri de neconformități :	0	8	5	32	41	3	89
HACCP	0	0	0	2	0	0	2
Igienă generală	0	3	0	2	1	0	6
Compoziție	0	0	0	0	0	0	0
Microbiologică	0	0	0	0	0	0	0
Contaminare (alta decât microbiologică)	0	0	0	0	0		0
Etichetare și prezentare	0	0	1	0	0	0	1
Controlul medical periodic	0	2	1	4	3	0	10
Notiuni fundamentale de igiena	0	1	0	8	11	2	22
Altele	0	2	3	16	26	1	48

C 1. Sanctiuni							
	Producători primari	Producători și Ambalatori	Distribuitori și transportatori	Retaileri	Sectorul de servicii	Producători primari care vând direct consumatorului finald	TOTAL
Numar avertismente	0	2	1	2	2	0	7
Numar amenzi	0	6	5	27	41	3	82
Valoare amenzi	0	17000	10800	49500	85000	5000	167300
Produce retrase de la consum - kg	0	0	1058,4	25,85	0	0	1084,25
Produce retrase de la consum - litri	0	0	0	151,18	0	0	151,18
Produce retrase de la consum - buc	0	0	2811	186	0	0	2997
Numar suspendari de activitate	0	1	0	0	0	0	1

C 2. Sanctiuni											
	Aditivi alimentari	Materiale in contact cu alimentul	Alimente cu destinatie nutritionala speciala pentru sugari si copii mici	Alimente cu destinatie nutritionala speciala pentru diete	Substante aromatizante	Suplimente alimentare	Alimente tratate cu radiatii	Ape minerale naturale	Ape de masa imbuteliate	Altele	TOTAL
Numar avertismente	0	0	0	0	0	0	0	0	0	7	7
Numar amenzi	0	0	1	0	0	0	0	1	0	80	82
Valoare amenzi	0	0	1600	0	0	0	0	5000	0	160700	167300
Produce retrase de la consum - kg	0	0	1058,4	0	0	0	0	0	0	25,85	1084,25
Produce retrase de la consum - litri	0	0	0	0	0	0	0	0	0	151,18	151,18
Produce retrase de la consum - buc	0	0	0	0	0	0	0	0	0	2997	2997
Numar suspendari de activitate	0	0	0	0	0	0	0	1	0	0	1

BIROUL BUGET ,FINANTE-CONTABILITATE

Activitatea financiară a Direcției de Sănătate Publică Suceava s-a desfășurat pe baza Bugetului de venituri si cheltuieli aprobat de Ministerul Sănătății, în conformitate cu prevederile legale în vigoare.

Finantarea unitatilor sanitare transferate autoritatii publice locale s-a asigurat de la Bugetul de Stat, Bugetul Local, Bugetul Asigurarilor Sociale de Sanatate si din alte venituri. Veniturile realizate de Direcția de Sănătate Publică constituie venituri proprii, folosite în condițiile legii.

REZULTATE OBTINUTE

▪ În anul 2019, bugetul DSP a fost aprobat în condițiile determinate de evoluțiile economice interne care au impus adoptarea unei politici de restrângere a cheltuielilor bugetare conform prevederilor OUG 114/29.12.2018 privind instituirea unor masuri in domeniul investitiilor publice si a unor masuri fiscal bugetare.

În aceste condiții, prin măsurile propuse de MS, s-a reușit finanțarea la timp și la un nivel corespunzător a cheltuielilor proprii, a programelor de sănătate, a acțiunilor de sanatate, acțiunilor prioritare si a transferurilor curente si de capital prevăzute a se finanța de la bugetul de stat.

▪ Printr-o atență monitorizare și stabilirea corectă a priorităților în finanțare, în perioada analizată au fost evitate blocajele financiare și s-au găsit în permanență soluții pentru asigurarea fondurilor bugetare necesare finanțării activitatii pe tot parcursul anului 2019.

▪ În vederea urmării atente a cheltuielilor si a incadrării lor in buget, s-a facut monitorizarea lunară a acestora.

▪ Fondurile alocate au fost cheltuite respectand disciplina financiara si bugetara, la sfarsitul anului 2019 obtinandu-se o executie bugetara de 98.64%.

▪ Patrimoniul institutiei a fost inventariat in conformitate cu Legea Contabilitatii 82/1991 si a Ordinului MF 2861/2009. In urma inventarierii nu au fost inregistrate diferente in plus sau in minus fata de datele din contabilitate.

ACTIVITATEA FINANCIAR CONTABILA

A) OBIECTIVE

1. Afișarea pe site-ul direcției a proiectul bugetului de venituri și cheltuieli și ulterior a bugetului aprobat pe anul în curs
2. Verificarea situațiilor financiare trimestriale și anuale ale direcției potrivit normelor legale, răspunzând de realitatea și exactitatea datelor cuprinse;
3. Verificarea și controlul modului de executare a bugetului aprobat pe titluri, subcapitole, programe și activități.
4. Verificarea modului de efectuare a inventarierii anuale precum și elaborarea de propuneri de casare și transfer de bunuri materiale, pentru a fi înaintate Ministerului Sănătății spre aprobare;
5. Verificarea modului de executare a indicatorilor financiari din bugetul propriu și a efectuării plăților în conformitate cu prevederile legale cuprinse în Ordinul ministrului finanțelor publice nr. 1.792/2002 pentru aprobarea Normelor metodologice privind angajarea, lichidarea, ordonarea și plata cheltuielilor instituțiilor publice, precum și organizarea, evidența și raportarea angajamentelor bugetare și legale, cu modificările și completările ulterioare;
6. Urmărirea și controlul modului de utilizare eficientă a fondurilor alocate prin buget.
7. Coordonarea activității biroului buget financiar contabilitate, administrativ mentenanță și achiziții publice.
8. Urmărirea contractării și decontării sumelor reprezentând drepturi salariale și cheltuieli materiale așa cum sunt prezentate în Lege 95/2006 pentru unitățile sanitare din subordinea autorității publice locale.
9. Verificarea respectării ordinului 1792/2002 a normelor metodologice privind angajarea, lichidarea, ordonarea și plata cheltuielilor instituțiilor publice, precum și organizarea, evidența și raportarea angajamentelor bugetare, legale.
10. Verificarea repartizării creditelor bugetare aprobate și transmiterea lor unităților beneficiare de investiții, și finanțarea lucrărilor de investiții, conform actelor normative în vigoare, pe baza deschiderii de credite lunare.

B) RESPECTAREA DISCIPLINEI FINANCIARE

Legislația generală

Respectarea disciplinei financiar contabile s-a făcut prin:

- Legea 500/2002 privind finanțele publice cu modificările și completările ulterioare;
- Ordin 1792/2002 privind aprobarea Normelor metodologice privind angajarea, lichidarea, ordonarea și plata cheltuielilor instituțiilor publice, precum și evidența și raportarea angajamentelor bugetare și legale cu modificările și completările ulterioare;
- Ordin 1917/2005 privind aprobarea Normelor metodologice privind organizarea și conducerea contabilității instituțiilor publice, planul de conturi pentru instituțiile publice și instrucțiuni de aplicare a acestuia cu modificările și completările ulterioare;
- OMFP 923/2014 pentru aprobarea normelor metodologice referitoare la exercitarea controlului financiar preventiv ;

- Legea 95/2006 privind reforma in domeniul sanatatii cu modificarile si completarile ulterioare.
- OMS 512/2014 privind aprobarea Metodologiei de elaborare a programului de investitii publice al Ministerului Sanatatii si de alocare de fonduri pentru cheltuieli de investitii unitatilor sanitare publice.
- OUG 114/2018 privind instituirea unor măsuri în domeniul investițiilor publice și a unor măsuri fiscal-bugetare, modificarea și completarea unor acte normative și prorogarea unor termene

1. BUGET DE VENITURI SI CHELTUIELI APROBAT 2019

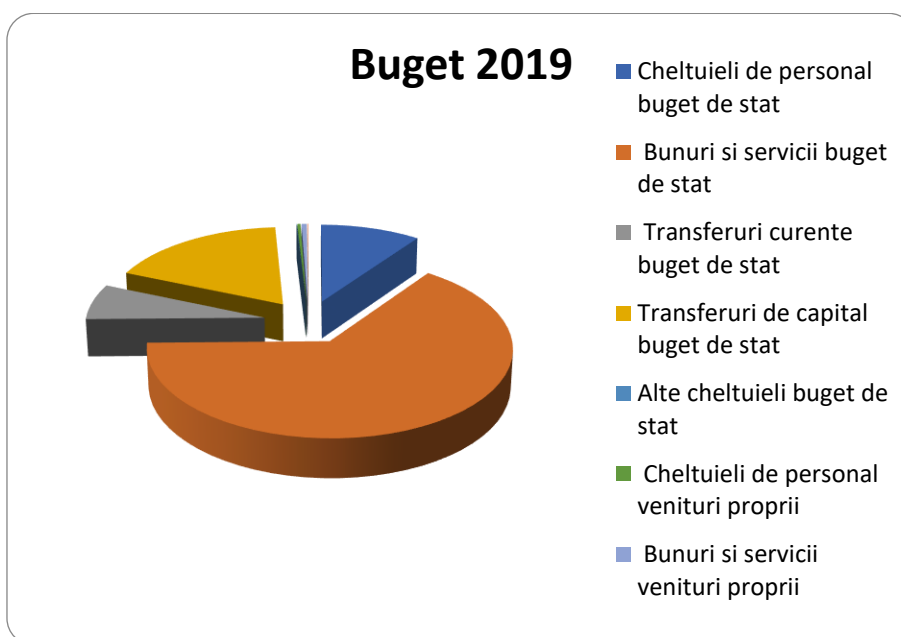
In anul 2019, Directia de Sanatate Publica Suceava si-a desfasurat activitatea pe baza bugetului aprobat de Ministerul Sanatatii in valoare de 96.461 mii lei, din urmatoarele surse:

- Buget de stat – 95.587 mii lei (99,10%), din care:

- Cheltuieli de personal = 9.536 mii lei (9,88%);
- Bunuri si servicii = 62.548 mii lei (64,85%);
- Transferuri curente = 6.395 mii lei (6,63%);
- Transferuri de capital = 17.071 mii lei (17,70%);
- Alte cheltuieli = 37 mii lei (0,04%)

- Venituri proprii din prestari servicii – venituri DSP – 874 (0,90%) mii lei, din care:

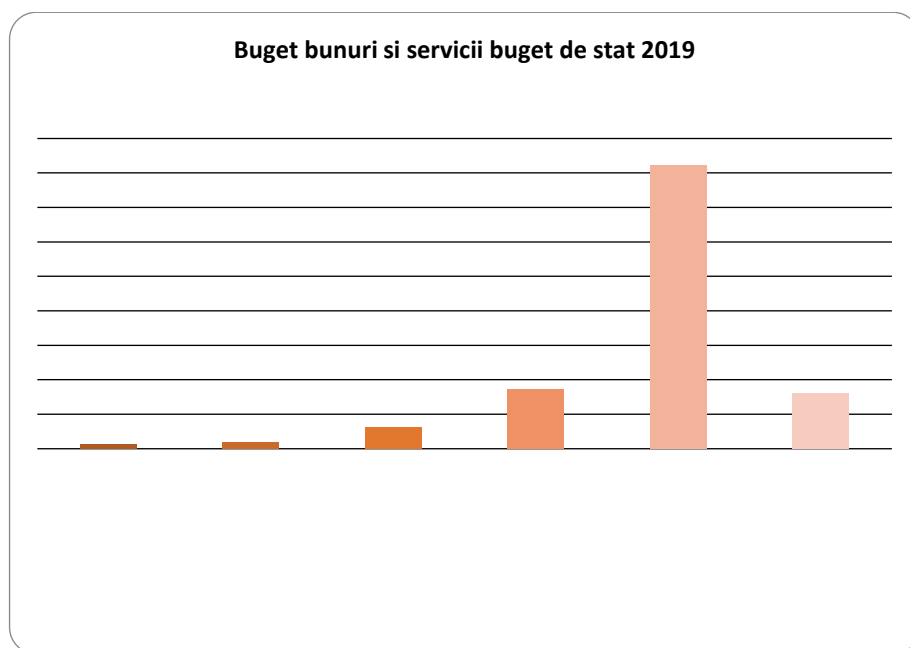
- Cheltuieli de personal = 297 mii lei (0,30%);
- Bunuri si servicii = 481 mii lei (0,50%);
- Cheltuieli de capital = 96 mii lei (0,10%);



Creditele bugetare-buget de stat aprobat la bunuri si servicii este defalcat astfel:

MII LEI

<i>cheltuieli materiale- activitate proprie</i>	627
<i>tratament in strainatate</i>	940
<i>programe de sanatate DSP</i>	3,106
<i>cabinete scolare</i>	8,682
<i>spitale – actiuni de sanatate</i>	41,167
<i>spitale – programe de sanatate</i>	8,026

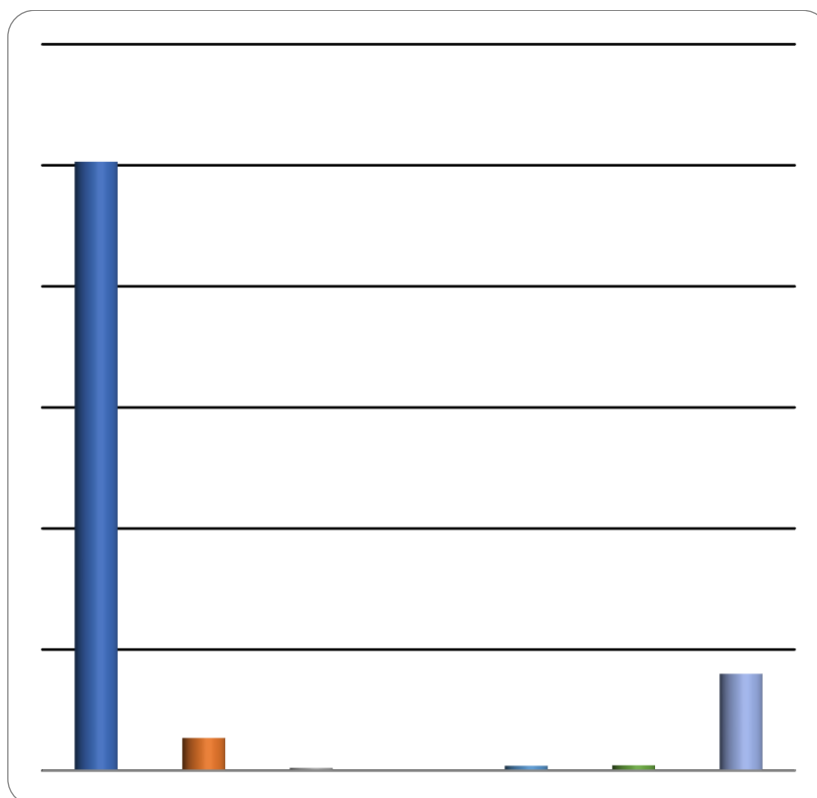


Programe nationale de sanatate derulate de Directia de Sanatate Publica Suceava – buget pe anul 2019 in suma de 3.106 mii lei.

MII LEI

PN I.1 Programul Național de Vaccinare	2,515.00
PN I.2 Programul Național de supraveghere și control a bolilor transmisibile prioritare	135.00
PN I.3. Programul Național de prevenire, supraveghere și control a infecției HIV/SIDA	11.00

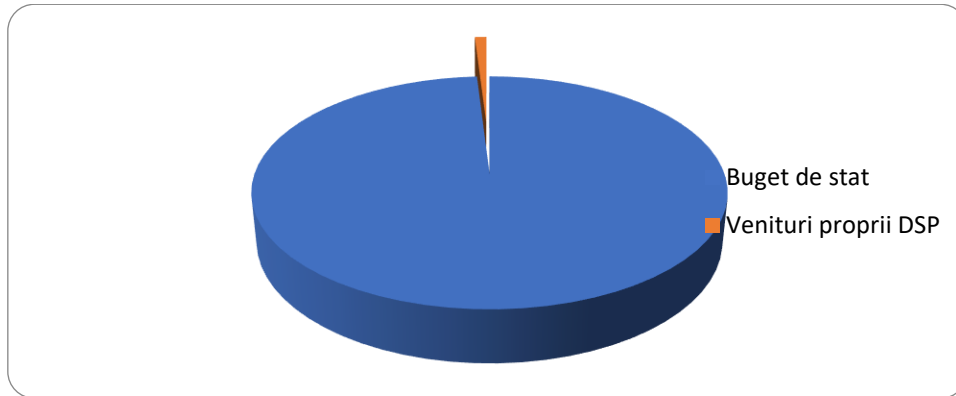
PN I.5 Programul Național de supraveghere și limitare a infecțiilor asociate asistenței medicale și a rezistenței microbiene, precum și de monitorizare a utilizării antibioticelor	3.00
PN II Programul Național de prevenirea îmbolnăvirilor asociate factorilor de risc determinanți din mediul de viață și muncă	20.00
PN V. Programul Național de evaluare și promovare a sănătății și educație pentru sănătate	22.00
PN VI. Programul Național de sănătate a femeii și copilului	400.00



2. INCASARI 2019

In anul 2019, incasarile efective ale Directiei de Sanatate publica Suceava au fost in valoare de 95.330.774 lei, din urmatoarele surse:

- Buget de stat – 94.402.853 lei;
- Venituri proprii din prestari servicii – venituri DSP – 927.921 lei.



In anul 2019, Directia de Sanatate publica Suceava a incasat venituri proprii conform HGR 59/2003 si Ordinului Ministerului Sanatatii nr. 208/2012 privind aprobarea Listei tarifelor pentru prestațiile în domeniul sănătății publice efectuate la nivelul direcțiilor de sănătate publică județene și a municipiului București și de către Institutul Național de Sănătate Publică in valoare de 927.921 lei, dupa cum urmeaza:

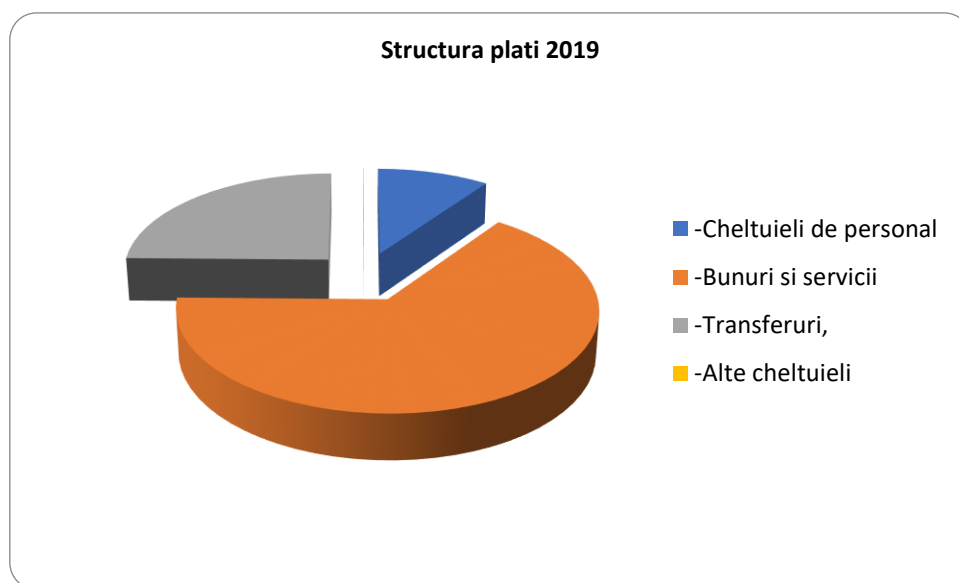
ANALIZE	636,931
TAXA INSTRUIRE CURS IGIENA	122,100
ASISTENTA DE SPECIALITATE	95,350
AUTORIZATIE SANITARA PENTRU RADIATII	6,600
MASURATORI RADIOLOGICE	58,340
CERTIFICAREA CONFORMITATII	8,600

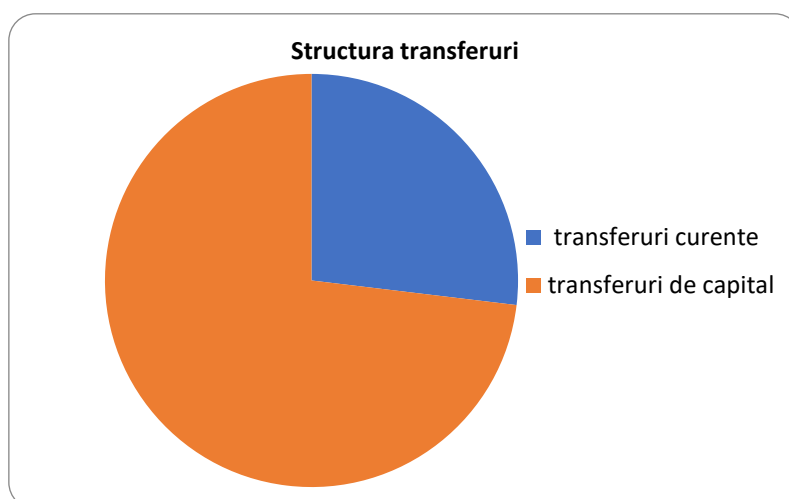
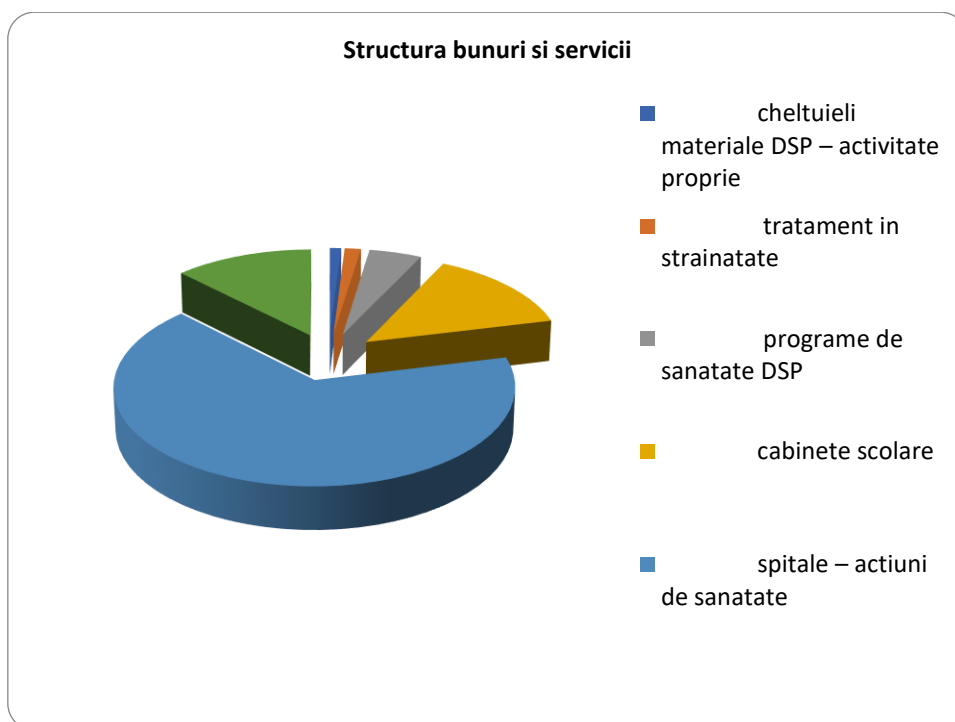
3. PLATI BUGETUL DE STAT 2019

In anul 2019, de la bugetul de stat au fost plati pentru activitatea Directiei de Sanatate Publica Suceava, unitatea beneficiind de credite in suma de 94.402.853 lei din care:

- lei –

-Cheltuieli de personal	9,312,556
-Bunuri si servicii, din care:	61,738,778
- cheltuieli DSP – activitate proprie	624,135
- tratament in strainatate	898,389
- programe de sanatate DSP	2,909,207
- 43dispensare scolare	8,677,417
- spitale – actiuni de sanatate	40,953,937
- spitale – programe de sanatate	7,675,693
-Transferuri,	23,315,290
<i>transferuri curente</i>	6,271,711
<i>transferuri de capital</i>	17,043,579
-Alte cheltuieli	36,229





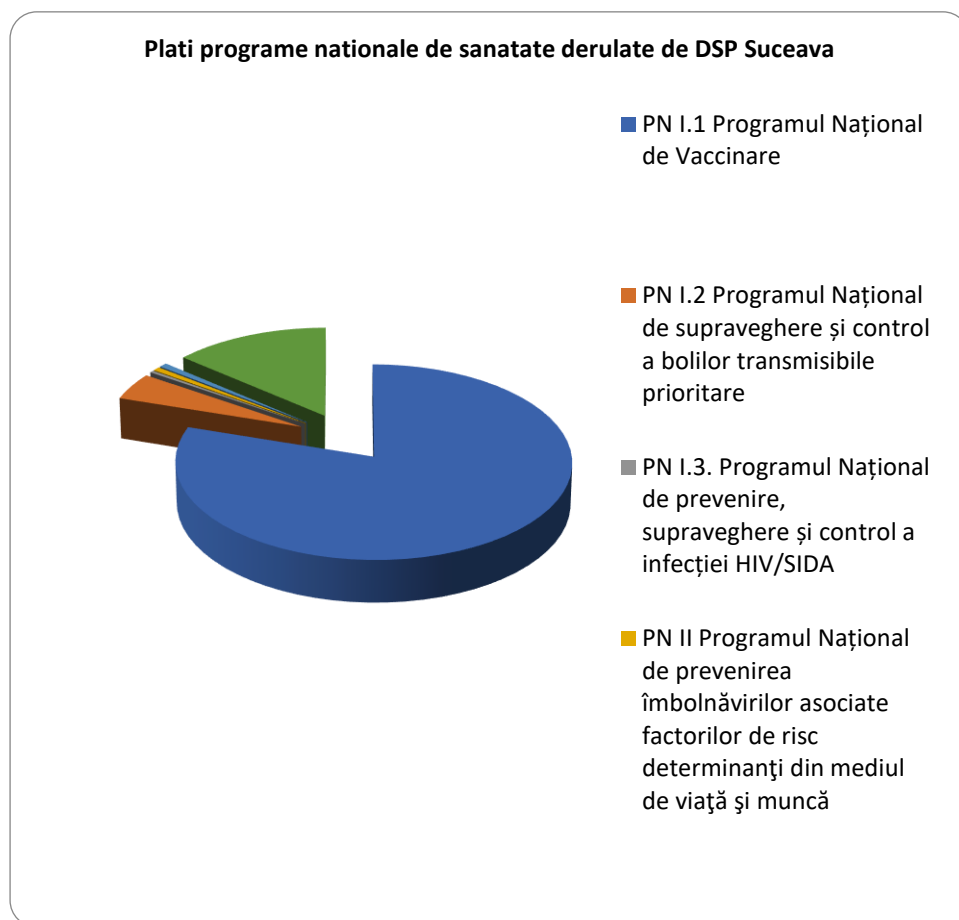
Fondurile de la bugetul de stat au fost utilizate pentru:

Cheltuielile de personal aferente personalului propriu pentru plata salariilor in anul 2019.

Cheltuieli cu bunurile si serviciile aferente institutiei: rechizite, materiale de curatenie, energie termica, energie electrica, apa, canal, combustibil, posta, telecomunicatii, materiale cu caracter functional, prestari servicii, obiecte de inventar, cheltuieli de deplasare, alte cheltuieli.

Cheltuieli pentru plata tratamentului in strainatate a pacientilor carora le-a fost aprobat tratamentul de catre Ministerul Sanatatii.

Programe de sanatate derulate de DSP



PN I.1 Programul Național de Vaccinare	2,327,250
PN I.2 Programul Național de supraveghere și control a bolilor transmisibile prioritare	131,926
PN I.3. Programul Național de prevenire, supraveghere și control a infecției HIV/SIDA	10,459
PN II Programul Național de prevenirea îmbolnăvirilor asociate factorilor de risc determinanți din mediul de viață și muncă	18,343
PN V. Programul Național de evaluare și promovare a sănătății și educație pentru sănătate	21,330
PN VI. Programul Național de sănătate a femeii și copilului, prin:	399,899
TOTAL	2,909,207

CABINETE MEDICALE ȘCOLARE

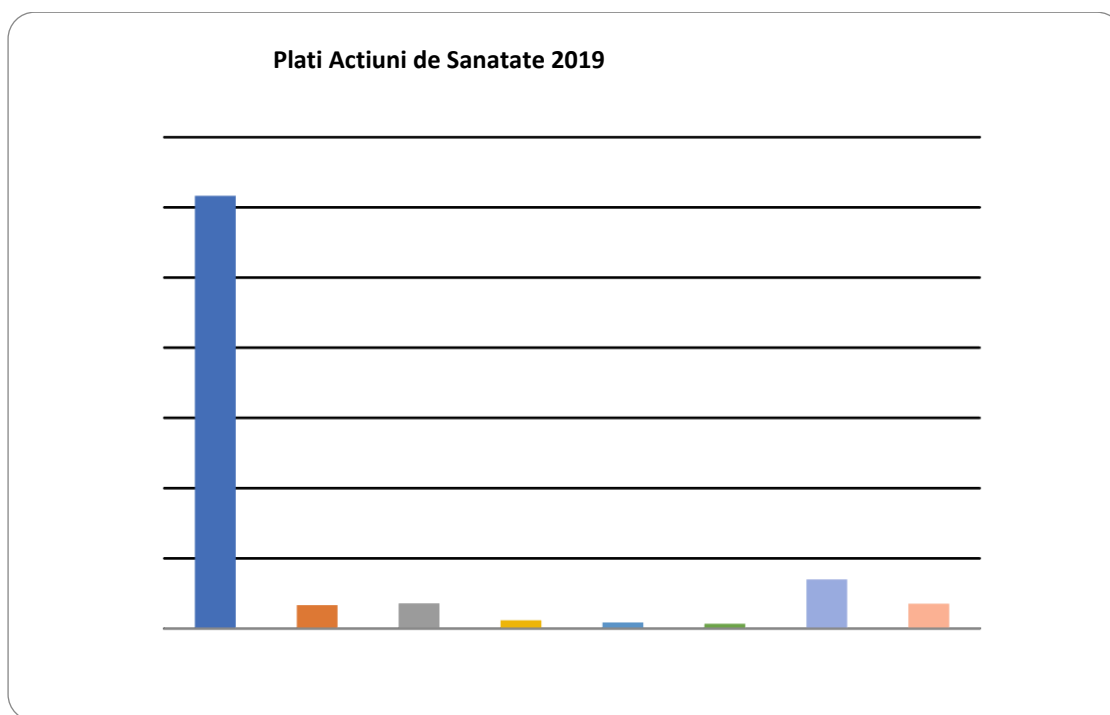
Drepturile salariale ale personalului care își desfășoară activitatea în cabinetele medicale de învățământ precum și medicamente și materiale sanitare conform legislației în vigoare.

Municipiul Campulung Moldovenesc	1,012,838
Municipiul Fălticeni	577,567
Municipiul RADAUTI	1,211,368
Municipiul Suceava	4,416,776
Municipiul Vatra Dornei	547,271
Orasul Gura Humorului	436,680
Orasul Siret	320,397
Orasul SOLCA	154,520

ACȚIUNI DE SANĂNĂE

Drepturile salariale ale personalului care își desfășoară activitatea în cadrul cabinetelor medicale organizate în structura aprobată în condițiile legii: planning familial, TBC, LSM; drepturile salariale ale rezidenților pe toată perioada rezidențiatului anii I-VII; drepturile salariale pentru personalul care își desfășoară activitatea în UPU – UPU SMURD din structura organizatorică a spitalelor de urgență, precum și pentru cheltuielile de natura bunurilor și serviciilor prevăzute de lege; cheltuielile de natura bunurilor și serviciilor necesare cabinetelor medicale de medicină sportivă, 46apital TBC, LSM din structura organizatorică a spitalelor.

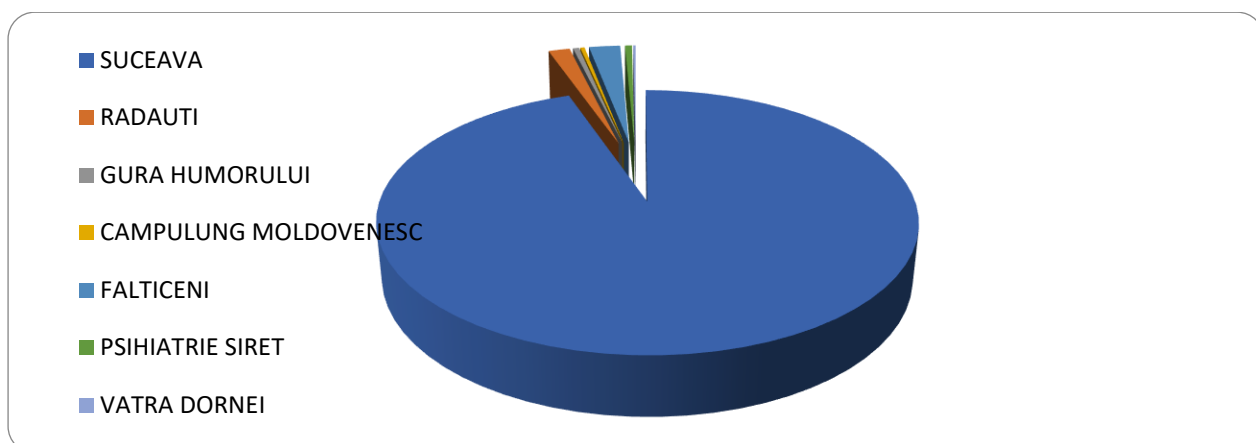
SPITALUL JUD SF IOAN CEL NOU	30,819,743
SPITALUL MUNICIPAL C-LUNG MOLDOVENESC	1,671,777
Spitalul Municipal Fălticeni	1,801,818
SPITALUL ORASENESC GURA HUMORULUI	595,859
SPITALUL PSIHIATRIE C-LUNG MOLDOVENESC	439,524
SPITALUL PSIHIATRIE CRONICI SIRET	345,915
SPITALUL SF COSMA SI DAMIAN RADAUTI	3,501,926
SPITALUL VATRA DORNEI	1,777,374



mii lei

Programe nationale de sanatate derulate de unitati sanitare transferate autoritatilor publice locale.

SPITALUL SUCEAVA	7,264,457
SPITALUL RADAUTI	121,449
SPITALUL GURA HUMORULUI	34,133
SPITALUL CAMPULUNG MOLDOVENESC	24,499
SPITALUL FALTICENI	177,157
SPITALUL PSIHIATRIE SIRET	39,997
SPITALUL VATRA DORNEI	14,000



Transferurile curente au fost finantate pentru:

- Transferurile catre unitatile administratiei publice locale pentru unitati medico sociale s-au facut respectand standardul de cost aprobat pentru anul 2019 si au fost in suma de 2.522.169 lei (in judetul Suceava functioneaza 5 unitati medico sociale).

- Transferurile catre unitatile administratiei publice locale pentru finantarea sanatatii 48- asistenti comunitari si mediatori sanitari si au fost in suma de 3.749.542 lei (67 asistenti comunitari si 6 mediatori sanitari).

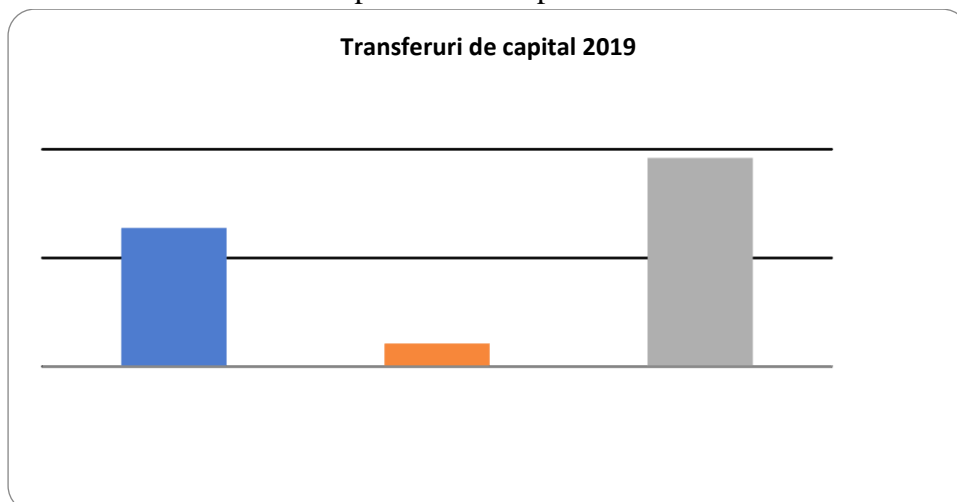
Transferurile de capital au fost finantate pentru:

Aparatura medicala si echipamente de comunicatie in urgenta in suma de 6.378.856 lei, astfel:

1. Spitalul Judetean de Urgenta Suceava suma de 1.661.000 lei;
2. Spitalul Municipal Radauti suma de 2.099.000 lei;
3. Spitalul Municipal Falticeni suma de 470.000 lei;
4. Spitalul Municipal Vatra Dornei suma de 1.683.856 lei;
5. Spitalul Orasenesc Gura Humorului suma de 230.000 lei;
6. Spitalul de Boli Cronice Siret suma de 235.000 lei.

Reparatii 48apital la Spitalul Municipal Vatra Dornei in suma de 1.064.723 lei;

Investitii in continuare la Spitalul Municipal Falticeni in suma de 9.600.000 lei.

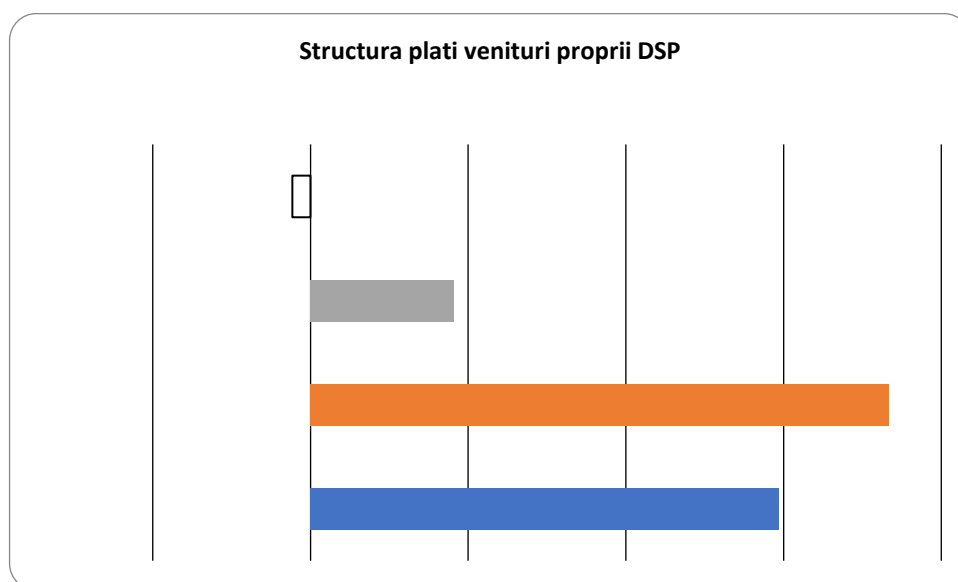


4. PLATI VENITURI PROPRII 2019

In anul 2019, din veniturile proprii ale Directiei de Sanatate Publica Suceava s-au utilizat credite in suma de 743.133 lei din care:

- lei -

-Cheltuieli de personal	297.000
-Bunuri si servicii	366.811
-Cheltuieli de capital	90.792
-Plati ani precedenti	-11470

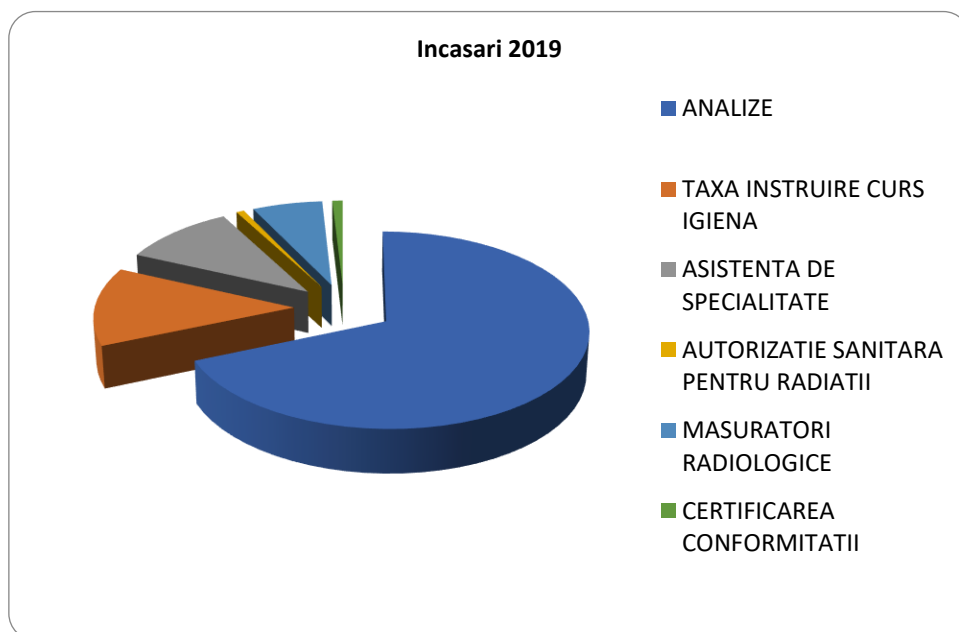


5. SITUATIA DREPTURILOR CONSTATATE 2019

In anul 2019, Directia de Sanatate publica Suceava a incasat venituri proprii conform Ordinului Ministerului Sanatatii nr. 208/2012 privind aprobarea Listei tarifelor pentru prestațiile în domeniul sănătății publice efectuate la nivelul direcțiilor de sănătate publică județene și a municipiului București și de către Institutul Național de Sănătate Publică in valoare de 927.921 lei, dupa cum urmeaza:

ANALIZE	636,931
TAXA INSTRUIRE CURS IGIENA	122,100

ASISTENTA DE SPECIALITATE	95,350
AUTORIZATIE SANITARA PENTRU RADIATII	6,600
MASURATORI RADIOLOGICE	58,340
CERTIFICAREA CONFORMITATII	8,600



Situatia drepturilor constatate de incasat inregistrate la 31.12.2019 in valoare de 70891,54 lei, repre drepturi constatate din prestari servicii realizate, facturate si neincasate, astfel:

- DSP SV =57311,54 lei – cv probe de apa (sold cont 411- Clienti)
- DSP SV =13580,00 lei – cv taxa instruire cursuri igiena (sold cont 411- Clienti)

Veniturile realizate in anul 2019 sunt in suma de 928.753,64 lei.

La 31.12.2019 nu s-au inregistrat plati restante, soldul contului de furnizori in valoare de 429.679 lei, reprezinta facturi din cadrul programelor nationale de sanatate, dar care se afla in termenul de scadenta si pentru care exista credite de angajament si credite bugetare.

Ca metoda de amortizare, la nivelul Directiei de Sanatate Publica Suceava se foloseste metoda amortizarii liniare.

Controlul financiar preventiv propriu a fost organizat la nivelul institutiei in conformitate cu prevederile OMFP 2332/2017 privind modificarea si completarea OMFP 923/2014 pentru aprobarea normelor metodologice generale referitoare la exercitarea controlului financiar preventiv.

Pentru perioada raportata s-a respectat disciplina financiara si normele legale privind cheltuirea mijloacelor banesti, atat la activitatea bugetara cat si la activitatea autofinantata inclusiv cheltuirea sumelor inregistrate din venituri.

S-a respectat structura cheltuielilor bugetare, sumele fiind cheltuite conform bugetelor aprobate, pe articole si alineate cu respectarea prevederilor Legii nr.500/2002.

8. INDICATORI ECONOMICO – FINANCIARI 2019

1. Gradul de realizare anual a plăților (cumulate) față de prevederile aprobate, pe total cheltuieli finanțate de la bugetul de stat

Prevederile aprobate – lei -	Plati efectuate – lei -	Indicator realizat (%)
95.587.000	94.402.853	98,76

2. Gradul de realizare anual a plăților (cumulate) față de prevederile aprobate, pe total cheltuieli finanțate de la venituri proprii

Prevederile aprobate – lei -	Plati efectuate – lei -	Indicator realizat (%)
874 000	743.133	85,03

3 Gradul de realizare anual a plăților (cumulate) față de prevederile aprobate pentru cheltuieli de personal finanțate de la bugetul de stat, pentru activitatea proprie

Prevederile aprobate – lei -	Plati efectuate – lei -	Indicator realizat (%)
9.536. 000	9.312.556	97,66

4 Gradul de realizare anual a plăților (cumulate) față de prevederile aprobate pentru cheltuieli de personal finanțate din venituri proprii, pentru activitatea proprie

Prevederile aprobate – lei -	Plati efectuate – lei -	Indicator realizat (%)
297.000	297.000	100

5 Gradul de realizare anual a plăților (cumulate) față de prevederile aprobate pentru cheltuieli materiale - bunuri și servicii, finanțate de la bugetul de stat, pentru activitatea proprie

Prevederile aprobate – lei -	Plati efectuate – lei -	Indicator realizat (%)
62.548 000	61.738.778	98,71

6 Gradul de realizare anual a plăților (cumulate) față de prevederile aprobate pentru cheltuieli materiale - bunuri și servicii, finanțate venituri proprii, pentru activitatea proprie

Prevederile aprobate – lei -	Plati efectuate – lei -	Indicator realizat (%)
481 000	366.811	76,26

7 Gradul de realizare anual a plăților (cumulate) față de prevederile aprobate, pentru transferuri , de la bugetul de stat,

Prevederile aprobate – lei -	Plati efectuate – lei -	Indicator realizat (%)
23.472.000	23.315.290	99,33

8 Gradul de realizare anual a plăților (cumulate) față de prevederile aprobate, pentru alte cheltuieli, de la bugetul de stat,

Prevederile aprobate – lei -	Plati efectuate – lei -	Indicator realizat (%)
37.000	36.229	97,92

9 Gradul de realizare anual a plăților (cumulate) față de prevederile aprobate, pentru cheltuieli de capital, cu finantare din veniturile proprii ale DSP,

Prevederile aprobate – lei -	Plati efectuate – lei -	Indicator realizat (%)
96.000	90.792	94,58

10 Respectarea termenelor de depunere a situatiilor financiare trimestriale si anuale la Ministerul Sănătății

Nr. situatii de depus	Nr. situatii transmise	Indicator realizat (%)
4	4	100,00

In concluzie, pentru anul 2019, s-a respectat disciplina financiara si normele legale privind fondurilor publice, atat pentru activitatea bugetara cat si pentru activitatea autofinantata, conform HG 59/2003. S-a respectat structura cheltuielilor bugetare, sumele fiind cheltuite conform bugetelor aprobate, pe articole si alineate, cu respectarea prevederii Legii 500/2002.

Controlul financiar preventiv propriu a fost organizat la nivelul institutiei, in conformitate cu prevederile 2332/2017 privind modificarea si completarea OMFP 923/2014 pentru aprobarea normelor metodologice generale referitoare la exercitarea controlului financiar preventiv.

Mentionam ca in anul 2019 DSP Suceava nu a inregistrat plati restante.

SERVICIUL ADMINISTRATIV ȘI MENTENANȚĂ

În conformitate cu prevederile Regulamentului de Organizare și Funcționare al DSP Suceava, serviciului administrativ și mentenanță îi revin o serie de sarcini pe care a fost necesar a le rezolva pe parcursul anului 2019, astfel :

1. În domeniul administrativ

- s-a preocupat cu asigurarea carburanților, lubrefianților pentru autoturismele din dotare, a urmărit ținerea la zi a fișelor de activitate zilnică a acestora, încadrarea în cotele de carburanți, executarea unor lucrări de intervenție programate sau accidentale, efectuarea asigurărilor RCA, efectuarea verificărilor tehnice obligatorii la termene;
- întocmirea necesarului de aprovizionare anual, verificarea pe tot parcursul anului a materialelor planificate a se aproviziona, repartizarea de materiale din magazinele unității, întocmirea bonurilor de consum pentru fiecare solicitator.
- a întocmit referate necesare numirii comisiilor de inventariere pe unitate, a participat la inventarierea bunurilor și a mijloacelor fixe din cadrul unității.
- a urmărit și verificat activitatea în domeniul protecției muncii.
- a urmărit buna desfășurare a activității privind paza unității și a bunurilor materiale.
- a ținut evidența și a livrat medicilor, pe bază de bon de consum, formulare psihotrope, tabelul II și III;
- a urmărit și întocmit procesele verbale privind consumurile de gaz metan, energie electrică, apă;
- s-a ocupat de primirea dosarelor întocmite de birourile și serviciile funcționale în vederea arhivării;
- a întocmit documentația și obținerea aprobărilor de la Arhivele Naționale, în vederea casării documentelor arhivate cu termene depășite, conform nomenclatorului arhivistic;
- s-au verificat stingătoarele din dotarea unității și presiunea hidranților de incendiu;
- a primit și distribuit, în baza repartiziilor făcute de unitate, laptele praf pentru copii 0-1 an, la consiliile locale.
- a primit și a distribuit formulare psihotrope.

2. În domeniul provizionării

- împreună cu compartimentele de specialitate și cu cel de achiziții publice a întocmit caietele de sarcini pentru lucrări de reparații, materiale de birotică, reactivi, materiale sanitare de laborator, piese de schimb, materiale pentru întreținerea instalațiilor și a clădirilor unității.
- a întocmit caietele de sarcini, a participat la organizarea licitațiilor și a urmărit derularea contractelor întocmite cu diverși furnizori de bunuri materiale de consum, materiale sanitare, reactivi.
- a urmărit buna desfășurare a activității privind transporturile de materiale sanitare repartizate din stocul Ministerului Sănătății.

3. În domeniul mentenanței

- a întocmit caietele de sarcini, a participat la organizarea licitațiilor și a urmărit derularea contractelor pentru aparatura din dotarea laboratoarelor. A întocmit programe pentru verificările periodice care au fost introduse în contractele de servicii.

- a urmărit desfășurarea activității de metrologie pentru întreaga gamă de aparate specifice unității.
- a întocmit contracte de prestări servicii – analize chimice și bacteriologice pentru produse alimentare, produse de morărit și panificație și monitorizarea apei potabile ;
- au fost încheiate : - 32 contracte pentru analiza apei potabile, cu primăriile din județul Suceava ;
 - 15 contracte pentru analiza apei de băiere și a apei potabile, cu școli, universitate și societăți comerciale;
 - 6 contracte pentru analiza apei îmbuteliată, cu societăți comerciale din județ ;
 - 13 contracte pentru analize microbiologice și bacteriologice, conform Ordinului 916/2006, cu spitale și centre medicale din județ ;
 - 10 contracte pentru analize fizico-chimice și microbiologice pentru produse alimentare, cu societăți comerciale din județul Suceava.
- pregătirea documentelor solicitate de compartimentul de contabilitate ce însoțesc fiecare factură în momentul în care aceasta se da la plata ,
- corespondența legată de facturile de pe Programele Naționale în mare parte și legată de recepțiile efectuate de către cei doi magazioneri.
 - a întocmit și a raportat situația aparaturii de înaltă performanță de la unitățile sanitare din județul Suceava în subordinea Ministerului Sănătății;
 - a întocmit și a raportat la Ministerul Sănătății, proiectul de buget pe anul 2020 - investiții, pentru DSP și pentru unitățile sanitare din județul Suceava;
 - a actualizat și a raportat la Ministerul Sănătății situația bunurilor aflate în domeniul public al statului și administrarea DSP.
 - a întocmit lista de investiții și împreună cu Compartimentului de achiziții publice a dus-o la îndeplinire;

COMPARTIMENTUL DE ACHIZIȚII PUBLICE

Activitatea Compartimentului de Achiziții Publice se desfășoară în domeniul organizării și desfășurării procedurilor de achiziții publice în vederea atribuirii de contracte de furnizare, de servicii și de lucrări. Procesul de achiziție publică reprezintă o succesiune de etape, după parcurgerea cărora se obține produsul sau dreptul de utilizare a acestuia, serviciul sau lucrarea, ca urmare a atribuirii unui contract de achiziție publică sau o comandă. Astfel în cadrul compartimentului se întocmește documentația necesară demarării și desfășurării procedurilor de achiziții publice și documentele justificative pentru achiziții directe.

În cadrul compartimentului de Achiziții Publice au fost îndeplinite atribuții după cum urmează:

- actualizarea programului anual al achizițiilor publice pentru anul 2019 în funcție de achizițiile realizate pe parcursul anului, pe baza referatelor de necesitate întocmite de compartimentele din cadrul direcției;
- solicitarea tuturor compartimentelor și serviciilor din cadrul direcției a referatelor de necesitate la nivelul compartimentului/serviciului pentru anul 2020;

- întocmirea programului anual de achiziții publice pe anul 2020 în baza referatelor de necesitate întocmite de șefii compartimentelor de specialitate din unitate, pe baza cărora se planifică și se prioritizează achizițiile publice;
 - elaborarea Strategiei de contractare pentru anul 2020;
 - a răspuns de elaborarea a documentației tehnice pentru investiții, în colaborare cu Compartimentul administrativ și mentenanță;
 - aprovizionarea compartimentelor cu produsele și realizarea lucrărilor și serviciilor solicitate de acestea prin referate de necesitate prin achiziții directe, cu respectarea art. 7 din Legea 98/2016, un număr total de 287 de achizitii directe postate pe SICAP, 339 comenzi si contracte;.
 - întocmirea si redactarea contractele de achizitii publice;
 - mentinerea legaturii cu compartimentul financiar – contabil pentru incadrarea in limitele bugetare;
 - menținerea unor relații bune cu furnizori în vederea aprovizionări cu produse care să corespundă calitativ cerințelor impuse prin referatele de necesitate;
 - realizarea achizițiilor în vederea dotării laboratoarelor cu aparatură de laborator si echipamente, în conformitate cu lista de investiții aprobată de către Ministerul Sănătății;
 - punerea la dispozitia compartimentului juridic a notificărilor primite din partea Ministerului Sanătății și a documentațiilor de atribuire descărcate de pe SEAP pentru întocmirea contractelor în vederea achizionării produselor repartizate în urma procedurilor de achiziții centralizate organizate de către acesta;
 - urmărirea respectării cerințelor din documentația de atribuire pe parcursul derulării contractelor;
 - pregătirea situațiilor și raportărilor solicitate de compartimentul de contabilitate;
- In cursul anului 2019 s-au realizat un numar de 287 de achizitii directe online SICAP din care enumeram urmatoarele:

Produs/Serviciu	Cod CPV	Suma fara TVA	
Hartie	39162110-9	5476,10	Achizitie directa Online SICAP
Hartie	39162110-9	3897,52	Achiz centralizata ONAC
Tonere si cartuse toner	30125100-2	13879,37	Achizitie directa Online SICAP
Papetarie si accesorii de birou	39162110-9	19907,87	Achizitie directa Online SICAP
Materiale de curatenie	39831240-0	3389, 22	Achizitie directa Online SICAP
Piese de schimb pentru laborator	50413100-4	9473,50	Achizitie directa Online SICAP
Piese de schimb pentru autovehicule	34300000-0	9695,80	Achizitie directa Online SICAP
Materiale promotionale	39294100-0 79820000-8	5881	Achizitie directa Online SICAP

Materiale pentru intretinere si functionare	44423000-1 44167200-0	13782	Achizitie directa Online SICAP
Lucrari de reparatii acoperis si fatada	45453000-7	110809,19	Achizitie directa Online SICAP
Materiale sanitare	24322510-5 33141110-4	1371,80	Achizitie directa Online SICAP
Halate, manusi , botosei	18143000-3 33141000-0	2094,4	Achizitie directa Online SICAP
Reactivi de laborator	33696500-0	13940,96	Achizitie directa Online SICAP
Medii de cultura	24931250-6	8546,14	Achizitie directa Online SICAP
Antibiograme	24959200-3	353,8	Achizitie directa Online SICAP
Truse de diagnosticare	33141625-7	5487,20	Achizitie directa Online SICAP
Sange berbec	33141580-9	890	Achizitie directa Online SICAP
Culturi microbiologice si alti reactivi	33698100-0	3972,5	Achizitie directa Online SICAP
Dezinfectanti	24455000-8 33741300-9	20140,49	Achizitie directa Online SICAP
Aparat de aer conditionat	39717200-3	11596,64	Achizitie directa Online SICAP
Mobilier	39516000-2	7122,06	Achizitie directa Online SICAP
Stampile	30192153-8	379,75	Achizitie directa Online SICAP
Termohigrobarometru	38000000	1847,689	Achizitie directa Online SICAP
Telemetru	38000000-5	2264	Achizitie directa Online SICAP
Sistem de supraveghere	32330000-5	1245,361	Achizitie directa Online SICAP
Aparat portabil pentru masurarea parametrilor de mediu	38000000-5	905	Achizitie directa Online SICAP
Aparat portabil pentru masurarea radiatiei UV emise de aparatele de bronzare	38000000-5	2095	Achizitie directa Online SICAP
Camera foto digitala CANON PowerShot SX420 IS	32330000-5	2911,51	Achizitie directa Online SICAP
Dozimetru personal digital cu citire directa si praguri de alarmare	38527200-7	5535	Achizitie directa Online SICAP
Echiptamente IT si alte obiecte de inventar	30000000-9 30200000-1 30232110-8 30232150-0	51172,02	Achizitie directa Online SICAP

Sticlărie pentru laborator	33793000-5	9636,40	Achiziție directă Online SICAP
Membrane filtrante inseriate	33141000-0	12407,40	Achiziție directă Online SICAP
Alte materiale de laborator	33793000-5 19520000-7	17802,26	Achiziție directă Online SICAP
Schema de intercomparare Nutritional analysis of bread	85148000-8	1757,77	Achiziție directă Online SICAP
Servicii de asigurare a răspunderii civile	66516500-5	454,46	Achiziție directă Online SICAP
Servicii de asigurare de răspundere civilă auto	66516100-1	4008	Achiziție directă Online SICAP
Servicii de asistentă software la sistemul economic integrat Premier	72260000-5	19495,76	Achiziție directă Online SICAP
Servicii de curățenie birouri	90910000-9	27200	Achiziție directă Online SICAP
Servicii de igienizare și curățare Aere Conditionate	50730000-1	1411,76	Achiziție directă Online SICAP
Servicii de metrologie	50433000-9	5560	Achiziție directă Online SICAP
Servicii de monitorizare dozimetrică individuală cu dozimetre BeOS	90721600-3	1440	Achiziție directă Online SICAP
Servicii de pază	79713000-5	53508	Achiziție directă Online SICAP
Servicii de reparare/service radiometru Thermo FH40 G-L10	50410000-2	4655	Achiziție directă Online SICAP
Servicii lunare de mentenanță și administrare portal și contacte, Închiriere și mentenanță aplicație	48600000-4	12960	Achiziție directă Online SICAP
Servicii reparatie detector portabil multigaz tip MX6 iBrid	50413100-4	5205,83	Achiziție directă Online SICAP

În cursul anului 2019 compartimentul de achiziții publice a derulat activități de realizare a programului de investiții aprobat. Aparatele încadrate în lista de investiții au fost achiziționate din catalogul SICAP urmare a Anunțurilor de publicitate publicate pe SICAP. Pentru fiecare produs au fost depuse mai multe oferte din care a fost selectată oferta cu prețul cel mai scăzut și care s-a încadrat în specificațiile tehnice solicitate prin caietul de sarcini.

	Nominalizarea achizițiilor de bunuri și altor cheltuieli de investiții	U/M	Cantitatea	Valoarea cu TVA
Laborator Igiena Radiațiilor				
	BAIE DE NISIP	buc	1	4.819,50
	PH METRU DE LABORATOR	buc	1	5.558,41

	CU IMPRIMANTA			
	Pompa de aspiratie aer	buc	1	29.988
		buc	1	
Laborator Chimie				
	Conductometru de laborator	buc	1	9.163,00
	PH-METRU	buc	1	4.893,28
	Rotaevaporator cu accesorii incluse	buc	1	18.375,98
	Sistem portabil de recoltare probe aer	buc	1	12.994,80
	Bitdefender GravityZone Business Security	buc	100	4999,19

În vederea respectării prevederilor art. Hotărârea Guvernului nr. 395/2016 pentru aprobarea Normelor metodologice de aplicare a prevederilor referitoare la atribuirea contractului de achiziție publică/acordului-cadru din Legea nr. 98/2016 privind achizițiile publice în care se impune obligativitatea utilizării mijloacelor electronice pentru achizițiile directe prin intermediul catalogului electronic publicat în SEAP, compartimentul de achiziții publice a luat toate măsurile pentru conformare.

COMPARTIMENT JURIDIC

În anul 2019 activitatea Compartimentului Juridic din cadrul Direcției de Sănătate Publică Județeană Suceava a constat în:

- asigurarea respectării legislației, apărarea proprietății publice și private aflate în administrarea Direcției de Sănătate Publică Județeană Suceava, precum și buna gospodărire a mijloacelor materiale și financiare din patrimoniu;
- redactarea de cereri de chemare în judecată, de întâmpinări, de exercitări ale căilor de atac în instanțe, cu aprobarea conducerii Direcției de Sănătate Publică Județeană Suceava;
- reprezentarea și apărarea intereselor instituției publice în instanțele judecătorești, ale altor organe cu caracter jurisdicțional, precum și în cadrul oricărei proceduri prevăzute de lege, în baza delegării date de conducere;
- acțiunile introduse în anul 2019 în instanțe, la care Direcția de Sănătate Publică Județeană Suceava a fost parte, sunt după cum urmează:
- Dosar Nr.1750/334/2019 – petent SC” Clas Decent”SRL -cu sediul în Poiana Negri, comuna Dorna Candrenilor, județul Suceava - Plângere contravențională împotriva PVCS a contravențiilor nr. 0000079/09.08.2019 prin care solicită înlocuirea

- sanctiunii amenzii cu sanctiunea „Avertisment” aflat pe rol la Judecătoria Vatra Dornei, județul Suceava, Direcția de Sănătate Publică Județeană Suceava având calitate de intimat, la care am depus Întâmpinare nr.19643/08.11.2019; cauza din dosarul în speță este nesoluționată până în prezent.
- Dosar Nr. 363/86/2019- reclamanți Zetu Cristina –Anca- și alții-Iacob Maria, obiect: drepturi bănești respectiv drepturi salariale restante din iulie 2018- decembrie 2018 și contra valoarea vouchere de vacanță aferente anului 2018, Direcția de Sănătate Publică Județeană Suceava având calitate de chemat în garanție împreună cu Ministerul Sănătății. Instituția noastră a depus întâmpinare și precizări.Tribunalul Suceava prin Sentința civilă nr. 628/2019 din data de 17.07.2019 obligă UAMS dumbrăveni să achite reclamanților salariile restante, contribuțiile sociale de stat aferente, dobânda legală aferentă sumelor, de la data exigibilității fiecăreia până la achitarea efectivă a debitului precum și achitarea contravalorii voucherelelor de vacanță aferente anului 2018. UAMS și reclamantele au introdus apel împotriva SC nr. 628/17.07.2019 a Tribunalului Suceava. Instituția a depus în termen legal Întâmpinare iar Tribunalul Suceava prin Sentința nr. 965/2019 din data de 17.10.2019 a hotărât completarea dispozitivului sentinței apelată, în sensul admiterii cererii de chemare în garanție a instituției noastre și a Ministerului Sănătății formulate de către UAMS Dumbrăveni, astfel că a obligat chematele în garanție să facă demersurile necesare pentru asigurarea fondurilor în vederea achitării către reclamante a drepturilor salariale la plata cărora a fost obligată UAMS Dumbrăveni. Instituția noastră a depus apel în termen legal sub nr. 20084/14.11.2019 - nesoluționat până în prezent;
 - Dosar nr. 855/39/2019 în materie litigii de muncă, având obiect completare/lămurire dispozitiv, Direcția de Sănătate Publică Județeană Suceava având calitate de apelant – chemat în garanție, intimați petenți fiind reclamantele și UAMS Dumbrăveni având calitate de intimat. Instituția noastră a depus în termen legal întâmpinare cu nr. 22672/12.12.2019 la Curtea de Apel Suceava precum și răspuns la întâmpinare nr. 26/06.01.2020, pe rol - nesoluționat până în prezent;
 - Dosar nr.721/86/2019 materie litigii de muncă, obiect drepturi bănești, reclamanți fiind medici, medici dentiști și asistenți medicali, care solicită obligarea la plată a echivalentului valoric al voucherelelor de vacanță per fiecare salariat eferent perioadei 01 07.2017-31.12.2018 și plata sporului pentru condiții deosebite în procent de 12% până la 15% din salariul de bază începând cu 01.07.2017, sume ce vor fi actualizate cu indicele de inflație la data plății efective plus dobânda legală, Direcția de Sănătate Publică Județeană Suceava având calitate de pârât împreună cu municipiul Suceava prin primar. Instituția noastră a depus Întâmpinare nr. 7068/15.04.2019, pe rol - nesoluționat până în prezent;
 - avizarea, la cererea conducerii instituției a actelor care pot angaja răspunderea patrimonială a persoanei juridice, precum și orice acte care produc efecte juridice (dispoziții, note interne, certificarea copiilor ,, conform cu originalul, documente întocmite pentru Comisia de disciplină din cadrul instituției, în calitate de secretar al comisiei în speță, etc.);

- preocuparea de obținere a titlurilor executorii și sesizarea directorului exec. adj. economic în vederea luării măsurilor necesare pentru realizarea executării silită a drepturilor de creanță, iar pentru realizarea altor drepturi, sesizarea organului de executare silită competent, după caz, dacă se impune;
- preocuparea privind luarea măsurilor necesare în vederea întăririi ordinii și disciplinei, prevenirea încălcării legislației și a oricăror altor abateri;
- asigurarea de consultanță juridică compartimentelor din cadrul Direcției de Sănătate Publică Județeană Suceava;
- asigurarea informării personalului privind actele normative din domeniul de activitate al Direcției de Sănătate Publică Județeană Suceava;
- întocmirea, de lucrări cu caracter juridic, respectiv:
 - s-au înregistrat un număr de 33 răspunsuri la solicitările diferitelor instituții (Instituția Prefectului, inspectoratele de poliție, UAT-primării, spitale, Ministerul Sănătății, Avocatul Poporului, alte instituții, etc.);
 - reprezentarea intereselor Direcției de Sănătate Publică Județeană Suceava, în instanțe, având ca obiect: anulare procese- verbale de constatare și sancționare a contravențiilor / plângeri contravenționale la HGR Nr. 857/24.08.2011, privind stabilirea și sancționarea contravențiilor la normele din domeniul sănătății publice, cu modificările și completările ulterioare, etc.;
 - participarea ca reprezentant al Direcției de Sănătate Publică Județeană Suceava, desemnată de către Ministerul Sănătății prin ordin, în calitate de membru sau membru supleant, în cadrul unor Consilii de administrație ce funcționează la nivelul spitalelor din județ;
- asigurarea punerii în aplicare a măsurilor dispuse de către instanțele judecătorești, pentru persoanele în speță, respectiv: a măsurii „obligării la tratament medical” și a măsurii „internării medicale”, prevăzute de ART.109 și respectiv de ART.110- Cod Penal, după cum urmează: din totalul de 41 de măsuri de siguranță dispuse, 26 au fost conform ART.109 Cod Penal- „Obligarea la tratament medical” și 15 au fost conform ART.110 Cod Penal- „Internarea medicală”;
 - asigurarea punerii în aplicare a măsurilor dispuse de instanțele judecătorești, respectiv acțiunea având ca obiect „ punerea sub interdicție”, în conformitate cu dispozițiile Art. 940 din Noului Cod de Procedură Civilă, care în anul 2019 au fost în număr de 183 de acțiuni ale reclamantilor în contradictoriu cu pârâții în speță;
 - asigurarea evidenței proceselor- verbale de constatare și sancționare a contravențiilor, respectiv înregistrare, comunicare către contravenient în cazul în care acesta refuză se semneze procesul-verbal în speță, comunicarea proceselor- verbale neatocate la instanța competentă, în termenul legal, către U.A.T.-uri -primării sau după caz către AJFP-uri, respectiv Servicii Fiscale municipale, orașenești, în vederea preluării debitelor provenite din sancțiuni contravenționale/ amenzi aplicate de către personalul împuternicit din cadrul instituției, de către aceste entități. Astfel s-au înregistrat un număr de 184 sancțiuni contravenționale aplicate, respectiv 154 sancțiuni contravenționale/ amenzi și 30 sancțiuni contravenționale „AVERTISMENT” după cum urmează:

- din 154 sancțiuni contravenționale/amenzi:
- 128 amenzi – achitate, respectiv în cuantumul aplicat contravenientului de către agenții constatatori împuterniciți să aplice sancțiunile contravenționale din cadrul Direcției de Sănătate Publică Județeană Suceava și respectiv jumătate din minimul amenzii prevăzut în legislație;
- 12 amenzi - preluate în debit de către U.A.T.-uri -primării sau după caz, de către AJFP-uri, respectiv Servicii Fiscale municipale, orașenești ;
- 14 amenzi comunicate în vederea preluării acestora de către U.A.T.-uri -primării sau după caz, de către AJFP-uri, respectiv Servicii Fiscale municipale, orașenești ;
- din numărul total de amenzi aplicate, a fost contestat la instanța judecătorească competentă, o sancțiune contravențională/ amendă.

BIROU ASISTENȚĂ MEDICALĂ ȘI PROGRAME

PN	Actiune	Stadiul la 31.12.2019
I	<p><i>Programul National privind bolile transmisibile PN I, urmărindu-se:</i></p> <p><i>1. Programul național de imunizare, prin:</i></p> <p>- Protejarea sănătății populației împotriva principalelor boli care pot fi prevenite prin vaccinare</p> <p><i>2. Programul național de supraveghere și control al bolilor transmisibile prioritare</i></p> <p><i>3. Programul național al supraveghere și control al infecției HIV</i></p> <p>A. Prevenirea și supravegherea infecției HIV</p> <p>B. Tratamentul și monitorizarea persoanelor cu infecție HIV/SIDA</p>	<p style="text-align: center;">Realizat</p> <ul style="list-style-type: none"> - 5689 copii, Hep.B ped. copii – 24 h; - 5511 copii, BCG, copii – 2-7 zile; - 17103 copii, DTPa-VPI-Hib-HB copii – 2 luni, 4 luni, 11 luni și 12 luni; - 5618 copii, DTPa-VPI copii 6 ani - 14105 copii, ROR copii-1an, 5ani, 7ani - 15868 copii, Pneumococic conjugat - 6800 copii, dTPa copii 14 ani - 51010 persoane, vaccin antigripal; - 13 gravide, dTPa - 95 activități desfășurate - 21 focare - 4657 persoane testate cu teste rapide HIV, din care 17 pozitive - 1880 persoane testate cu teste ELISA HIV 1+2, din care 13 pozitive - 243 bolnavi HIV/SIDA beneficiari de tratament ARV - 259 bolnavi HIV/SIDA în evidență activă - 3492 gravide testate cu teste rapide HIV din care 2 pozitiv și 1269 gravide testate cu teste ELISA HIV 1+2 din care 1 pozitive, din care: - 2174 gravide testate în maternitate cu teste

	<p><u>4 - Programul național de prevenire, supraveghere și control al tuberculozei</u></p> <p>A. supravegherea și controlul tuberculozei</p> <p>- menținerea tendinței actuale a incidenței prin tuberculoza</p>	<p>rapide HIV din care 0 pozitive</p> <ul style="list-style-type: none"> - 1 bolnavi ITS testați din care 0 pozitiv - 305 bolnavi TBC testați cu teste rapide HIV, din care 2 pozitivi - 269 bolnavi TBC testați cu teste ELISA HIV 1+2, din care 0 pozitivi - 859 testări voluntare cu teste rapide HIV, din care 13 pozitive - 342 testări voluntare cu teste ELISA HIV 1+2, din care 12 pozitive - 5 copii născuți din mame HIV pozitive <ul style="list-style-type: none"> - 10528 persoane examinate pentru depistare cazurilor de infecție / îmbolnăvire de tuberculoză; - 334 anchete epidemiologice / cazuri de tuberculoză efectuate - 176 persoane care au beneficiat de administrarea tratamentului chimioprofilactic - 798 persoane care au beneficiat de testări IDR - 4363 persoane examinate care au beneficiat de examene radiologice - 4071 persoane examinate care au beneficiat de examene bacteriologice bK prin metoda convențională microscopie și cultură
	<p>B. Tratamentul bolnavilor cu tuberculoză</p>	<ul style="list-style-type: none"> - 454 bolnavi TBC monitorizati prin efectuarea de examene bacteriologice bK, prin microscopie și cultură - 426 bolnavi TBC monitorizati prin efectuarea de examene radiologice - 600 bolnavi TBC care au beneficiat de tratament, total, din care: - 577 bolnavi cu tuberculoză cat.I, II, III - 14 bolnavi cu tratament individualizat altul decât MDR / XDR - 9 bolnavi cu TBC MDR / XDR tratați
	<p>C. Investigații efectuate</p>	<ul style="list-style-type: none"> - 5224 examene radiologice efectuate - 5533 examene bacteriologice bK efectuate prin metoda convențională microscopie și cultură - 264 antibiograme seria I efectuate

II	<p>Programul național de monitorizare a factorilor determinanți din mediul de viață și muncă PN II, urmărindu-se:</p> <ol style="list-style-type: none"> 1. Domeniul privind protejarea sănătății și prevenirea îmbolnăvirilor asociate factorilor de risc din mediul de viață 2. Domeniul privind protejarea sănătății și prevenirea îmbolnăvirilor asociate radiațiilor ionizante 3. Domeniul privind protejarea sănătății și prevenirea îmbolnăvirilor asociate factorilor de risc din mediul de muncă 4. Domeniul privind protejarea sănătății publice prin prevenirea îmbolnăvirilor asociate factorilor de risc alimentari și de nutriție 	<p>Realizat</p> <ul style="list-style-type: none"> - 21 intervenții specifice de evaluare a efectelor factorilor de risc din mediul de viață - 15 intervenții specifice de evaluare a efectelor radiațiilor ionizante pentru starea de sănătate; - 8 intervenții specifice de evaluare a îmbolnăvirilor asociate factorilor de risc din mediul de muncă - 15 intervenții specifice de evaluare a factorilor de risc alimentari pentru starea de sănătate și nutriție a populației
	<p>Eficientizarea activității de control în sănătate publică:</p> <ul style="list-style-type: none"> - nr. controale cu întocmire de proces verbal; - nr. amenzi; - nr. avertismente - retragere de la comercializare de produse alimentare - nr. acțiuni de îndrumare și consultanță - nr. sesizări rezolvate - nr. acțiuni tematice stabilite la nivelul ISS Suceava - nr. acțiuni comune cu alte autorități - nr. solicitări prin sistemul rapid de alertă – SRAAF și RAPEX 	<p>Realizat</p> <ul style="list-style-type: none"> - 7599 controale cu întocmire de proces verbal, din care 1555 controale în unități sanitare; - 157 amenzi în valoare totală de 433100 lei, din care 5 amenzi în valoare totală de 12200 în unități sanitare; - 28 avertismente din care 4 avertismente în unități sanitare; - 2997 buc.; 1084,25 kg, 151.18 litri alimente și 130 produse cosmetice - 270 acțiuni de îndrumare și consultanță; - 193 sesizări rezolvate; - 15 acțiuni tematice; - 41 acțiuni comune cu alte autorități; - 19 acțiuni;
IV	<p>Programele Naționale privind bolile netransmisibile PN IV, urmărindu-se:</p> <ol style="list-style-type: none"> 1. <u>Programul național de depistare activă, precoce a cancerului de col uterin</u> 2. <u>Programul național de sănătate mintală și profilaxie în patologia psihiatrică</u> 3. <u>Programul național de transplant de organe, țesuturi și celule de origine umană</u> <ol style="list-style-type: none"> 3.1. subprogramul de transplant de organe, țesuturi și celule de origine umană <ul style="list-style-type: none"> - număr de diagnosticări morți cerebrale și menținere în condiții fiziologice a donatorilor-cadavru (inclusiv testare) - număr de donatori vii testați imunologic și virusologic - număr de proceduri de autotransplant /transplant os și tendon 	<p>Realizat</p> <ul style="list-style-type: none"> - 2950 formulare FS1 eliberate și completate în integralitate, la care s-a realizat recoltarea materialului celular cervical - 333 bolnavi incluși în programe intraspitașicești de reabilitare - 2 diagnosticări morți cerebrale și menținere în condiții fiziologice a donatorilor-cadavru (inclusiv testare) - 2 donatori vii testați imunologic și virusologic - 58 proceduri de transplant os-tendon
V	<p>Programul Național de evaluare și promovare a sănătății și educație pentru sănătate PN V, urmărindu-se:</p> <ol style="list-style-type: none"> 1. <u>Subprogramul de evaluare și promovare a sănătății și educație în sănătate</u> <ol style="list-style-type: none"> 1.1. <u>Intervenții pentru un stil de viață sănătos</u> 	<p>Realizat</p>

	<p>- Campanii IEC destinate celebrării zilelor mondiale europene conform calendarului priorităților naționale</p> <p><i>1.2. Intervenții IEC destinate priorităților de sănătate specific locale</i></p> <p><i>1.3. Intervenții IEC pentru punerea în aplicare a planurilor județene de acțiune pentru alimentație sănătoasă și activitate fizică la copii și adolescenți</i></p> <p><i>2.1 Evaluarea stării de sănătate a copiilor și tinerilor</i></p> <p>- Număr intervenții pentru monitorizarea sănătății copiilor</p>	<p>- 27 campanii I.E.C.- cu teme stabilite pe baza unor priorități de sănătate specifice naționale</p> <p>- 27003 beneficiari</p> <p>- 8 intervenții I.E.C. desfășurate –destinate priorităților de sănătate specifice locale</p> <p>- 6537 beneficiari</p> <p>- 42 intervenții IEC pentru stil de viață sănătos la copii și adolescenți</p> <p>- 147 școli și grădinițe care utilizează ghidul de intervenție pentru alimentație sănătoasă și activitate fizică în grădinițe și școli</p> <p>- 939 beneficiari</p> <p>-7 interventii IEC in comunitati vulnerabile</p> <p>- 15 intervenții pentru monitorizarea sănătății copiilor</p>
VI	<p>Programul National de sanatate a femeii și copilului PN VI, urmărindu-se:</p> <p><u>6.1. Subprogramul pentru ameliorarea stării de nutriție a gravidei și copilului, prin:</u></p> <p>- Profilaxia distrofiei la copiii cu varsta cuprinsa între 0-12 luni, care nu beneficiaza de lapte matern, prin administrare de lapte praf</p> <p>- Profilaxia malnutritiei la copiii cu greutate mică la naștere</p> <p><u>6.2. Subprogramul de sănătate a copilului, prin:</u></p> <p>6.2.3.- Prevenirea deficiențelor de auz prin screening neonatal</p> <p><u>6.3. Subprogramul de sanatate a femeii, prin:</u></p> <p>- Prevenirea morbidității și mortalității materne prin creșterea accesului, calității și eficienței medicale specifice pentru gravidă și lăuză</p> <p>- Profilaxia sindromului de izoimunizare Rh</p>	<p style="text-align: center;">Realizat</p> <p>- 1030 copii beneficiari</p> <p>- 326 copii beneficiari</p> <p>- 3715 nou-născuți la care s-a efectuat screening pentru depistarea deficiențelor de auz</p> <p>- 710 carnete și fișe pentru supravegherea medicală a gravidei și lăuzei</p> <p>- 333 beneficiare vaccinate cu imunoglobulină specifică</p>
	<p>Acțiuni prioritare pentru monitorizarea, tratamentul și îngrijirea pacienților critici în secțiile A.T.I.(A.P-A.T.I.) adulți și copii</p>	<p>- 434 pacienți critici din secțiile A.T.I. copii și adulți</p>
	<p>Acțiuni prioritare pentru monitorizarea, tratamentul și îngrijirea pacienților critici în secțiile A.T.I.(A.P-A.T.I.) neonatologie</p>	<p>- 364 pacienți critici din secțiile A.T.I. neonatologie</p>
	<p>Acțiuni prioritare pentru tratamentul pacienților critici cu leziuni traumatice acute AP-TRAUMA</p>	<p>-18 pacienți critici cu leziuni traumatice acute</p>
	<p>Actiuni prioritare pentru tratamentul pacientilor critici cu infarct miocardic acut (AP-IMA)</p>	<p>- 14 pacienți cu infarct miocardic acut tratați prin intervenții coronariene percutane</p>

		- 78 pacienți tratați prin implantare de stent
	Acțiuni prioritare pentru monitorizarea, tratamentul intervențional al pacienților cu accident vascular acut (A.P.-A.V.C.-A.c.)	- 54 pacienți critici din secțiile de neurologie
	Tratament în străinătate	<ul style="list-style-type: none"> - 1 finanțare tratament radioterapie adjuvantă tip protonoterapie în valoare de 17522,44 euro - 1 finanțare tratament radioterapie , respectiv proton beam radiotherapy, în valoare de 59495 euro - 3 finanțări control periodic in valoare de 5557,46 euro -1 finanțare tratament radioterapie cu protoni 38426 CHF și 864,74 euro - 1 finanțare cheltuieli spitalizare în vederea efectuării transplantului pulmonar 13260 euro -1 suplimentare cheltuieli transport 1000 lei - 1 finanțare intervenție chirurgicală – osteotomie a peroneului și repoziționare picior 11786,63 euro

Intervenția **Tratament în străinătate**, reglementat prin Ord.M.S. Nr.50/2004 cu completările și modificările ulterioare, are ca obiectiv trimiterea la tratament în străinătate a bolnavilor înscriși pe lista unui medic de familie care au parcurs toate nivelurile de acordare a asistenței medicale la nivel național dar a căror sănătate nu a fost restabilită. A fost alocată din bugetul M.S. suma totală de: *108487 euro* pentru 3 tratament radioterapie adjuvantă tip protonoterapie; 3 finanțări control periodic; 1 finanțare cheltuieli spitalizare în vederea efectuării transplantului pulmonar; 1 intervenție chirurgicală –osteotomie a peroneului și repoziționare picior; *38426 CHF* pentru 1 tratament radioterapie cu protoni și *1000 lei* suplimentare cheltuielile transport.

S-a asigurat finanțarea Programelor Naționale de Sănătate Publică derulate prin unitățile sanitare cu paturi: Programul național de supraveghere și control al infecției HIV = 5.991.000 lei; Programul național de prevenire,supraveghere si control al tuberculozei = 468.000 lei; Programul național de depistare precoce activa a cancerului prin screening organizat = 274.000 lei; Programul național de sănătate mintală si profilaxie in patologia psihiatrica = 40.000 lei; Programul național de transplant de organe, tesuturi si celule de origine umana = 80.000 lei; Programul național de sănătate a femeii și copilului = 127.000 lei; Acțiuni Prioritare: IMA = 155000 lei, AVC = 96.000 lei, ATI = 725.000 lei, TRAUMA = 70.000 lei.

COMPARTIMENT RELAȚII CU PUBLICUL

Compartimentul relații cu publicul a asigurat legătura permanentă între comunitate și Direcția de Sănătate Publică Județeană Suceava, a asigurat informarea permanentă referitoare la principalele activități ale instituției, a desfășurat activitatea de analiză a cererilor cetățenilor și a difuzat toate informațiile necesare pentru soluționarea problemelor prezentate sau a informațiilor solicitate.

A transmis Ministerului Sănătății și altor instituții, datele de contact ale tuturor unităților sanitare cu paturi (publice și private) din județul Suceava precum și datele de contact ale membrilor din conducerea Direcției de Sănătate Publică Județeană Suceava, ori de câte ori a fost necesar.

La nivelul compartimentului relații cu publicul s-au redactat comunicate de presă, informări, recomandări pentru populație, adrese către instituțiile publice ale statului, răspunsuri la solicitările reprezentanților mass-media din teritoriu și din alte județe, răspunsuri către ONG-uri, răspunsuri la solicitările persoanelor fizice și juridice privind furnizarea unor date statistice sau a unor informații privind activitatea desfășurată de instituție.

S-au redactat și difuzat un număr de 67 de materiale de presă (comunicate, informări), s-au transmis săptămânal răspunsuri la solicitările reprezentanților mass-media din teritoriu și din alte județe.

S-au organizat 14 ateliere de lucru la sediul DSPJ Suceava, în sala de conferințe la care au participat asistenți medicali comunitari și mediatori sanitari din județul Suceava, medici, psihologi, specialiști din domeniul medical și din alte domenii.

S-au actualizat și postat pe site-ul instituției materiale informative săptămânal și ori de câte ori a fost necesar.

S-au întocmit adrese și situații la solicitarea Ministerului Sănătății și a altor instituții.

S-a desfășurat activitatea de relații publice, în conformitate cu Ordonanța nr. 27/2002 privind reglementarea activității de soluționare a petițiilor, direcționand către Serviciul Control în Sănătate Publică și către compartimentele de specialitate, petițiile înregistrate în secretariatul Direcției de Sănătate Publică Suceava.

S-au înregistrat un număr de 319 de petiții la care s-au anexat (unde a fost cazul) procesele verbale de constatare a condițiilor igienico-sanitare efectuate în teren, respectiv adresele pe care inspectorii le-au întocmit în vederea obținerii informațiilor necesare soluționării petițiilor, răspunsurile date către petenți, note de constatare, rapoarte de inspecție, invitații pentru clarificarea problemelor, alte documente justificative în copie.

S-au analizat cererile cetățenilor și s-au transmis toate informațiile necesare pentru soluționarea problemelor prezentate sau solicitate împreună cu șefii de compartimente din cadrul DSPJ Suceava, în conformitate cu Legea 544/2001 privind liberul acces la informațiile de interes public și a HG NR.123/2002 pentru aprobarea Normelor metodologice de aplicare a Legii 544/2001.

La nivelul compartimentului relații cu publicul, în anul 2019 s-au înregistrat un număr de 23 de solicitări în baza Legii 544/2001, soluționate favorabil.

COMPARTIMENTULUI AVIZE/AUTORIZĂRI

Prin compartimentul avize/autorizari au fost emise în anul 2019 urmatoarele documente, in conformitate cu Ord. M.S. 1030/2009:

- Asistență de specialitate în sănătate publică (ASSP) la cererea persoanelor fizice și juridice: 389 conforme
41 neconfome
- ASF eliberate în baza declarației pe propria răspundere conforme: 45
- ASF eliberate în baza referatului de evaluare: 198
- Certificarea conformității (CC): 41 conforme
1 neconforma
- Viză anuală: 44 conforme
1 neconformă
- Notificări eliberate ca negație, întrucât nu există cadru legal privind evaluarea condițiilor igienico-sanitare: 150
- Au fost înregistrate un număr de 8200 declarații pe propria răspundere și transmise Serviciului de Control în Sănătate Publică.

Conform Ord.M.S. nr. 1159/2010, privind aprobarea listei unităților de asistență medicală autorizate pentru ambulatorie a candidaților la obținerea permisului de conducere și a conducătorilor de autovehicule sau tramvaie, în anul 2019 au fost eliberate 4 autorizații și 24 vize anuale.

- Înregistrarea de cabinete medicale și cabinete de liberă practică pentru activități conexe actului medical - Registrul unic:

- cabinete medicale: - s-au înființat: - 6 medicină de familie (din care 2 rural)
- 46 medicină dentară (din care 12 rural)
- 69 de specialitate

- s-au închis : - 7 medicină de familie (din care 4 rural)
- 20 medicină dentară (din care 9 rural)
- 24 de specialitate

- cabinete de liberă practică pentru activități conexe actului medical:

- s-au înființat : - 1 tehnică dentară,
- 4 fiziokinetoterapie (din care 1 rural)
- 4 optometrie

- s-a închis: - 1 kinetoterapie

In conformitate cu Ord. M.S. Nr. 979/2004, privind eliberarea autorizatiei de libera practica, in anul 2019, au fost eliberate 25 autorizatii de libera practica pentru activitati conexe actului medical (biologi/biochimisti, optometristi, fizicieni).

COMPARTIMENT STATISTICĂ ȘI INFORMATICĂ ÎN SĂNĂTATE PUBLICĂ

Este serviciul care colectează toate datele statistice de la unitățile ce prestează servicii sanitare către populație, le monitorizează, verifică, prelucrează și le corectează - unde este cazul cu acordul transmițătorului, după care le transmite structurilor de specialitate din cadrul Ministerului Sănătății, sau la cerere, unității coordonatoare a județului, respectiv Instituția Prefectului.

DATE LUNARE:

1. Evidenta Mortalității infantile prin fisele statistice de deces și buletinele de deces din județ.
2. Codificarea buletinelor de deces
3. Verificarea și codificarea anchetelor de deces
4. Evidenta deceselor cauzate prin violență, traumatisme, otrăviri
5. Verificarea, centralizarea datelor privind :
 - Născuți vii
 - Decese generale
 - Sporul natural al populației
 - Decese sub un an
 - Decese 1-4 ani
 - Decese 75 ani peste
 - Gravide. Întreruperi de sarcină și decese materne (date după locul întâmplării fenomenului)
 - Decese sub un an (date după locul întâmplării fenomenului)
 - Prevalența (bolnavilor cronici)
 - Mortalitatea generală pe cauze (după locul întâmplării fenomenului)
6. Fenomene Demografice a Jud. Suceava pe teritorii arondate
7. Eliberare cod parafă pentru medici ,în anul 2019 s-au eliberat un nr de 90 de coduri de parafă pentru medicii dentiști și specialiști care activează în județul Suceava.

DATE TRIMESTRIALE:

Dare de seamă privind Principalii Indicatori ai cunoașterii sănătății:

I. DEMOGRAFIE

1. Mișcarea naturală a populației
2. Evidenta gravidelor (în evidența medicului de familie)
3. Gravide nou depistate pe grupe de vârstă
4. Întreruperea cursului sarcinii (în spital)

II. MORBIDITATE

- Evidența bolnavilor tuberculoși (în cabinetul de fiziologie)
- Evidența bolnavilor de cancer (în cabinetul de oncologie)

- Evidenta diabetului zaharat (in cabinetul de nutritie si diabet)
- Evidenta bolnavilor psihici (in cabinetul de psihiatrie, LSM)
- Evidenta copiilor (sub 3 ani cu malnutritie) proteino-calorica
- Evidenta reumatismului articular acut(in cabinetul de cardiologie sau pediatrie)
- Alte boli (in cabinetul medicului de familie)
- Incapacitate temporara de munca (cabinetul de intreprindere)
- Bolnavi iesiti din spital
- Infectii interioare din spital
- Boli infectioase si parazitare
- HIV, SIDA

Aspecte igienico-sanitare (autoritatea de sanatate publica- Supravegherea starii de sanatate si programe

- Focare de toxiinfectii alimentare
- Boli profesionale
- Copii sub un an respectiv sub doi ani imunizati
- Consumul mediu, pe zi, de o persoana
- Testarea imunitatii
- Alte aspecte ale activitatii igienico-sanitare

DATE ANUALE:

1.RAPORT DE CERCETARE STATISTIC - SAN pentru unitatile din:

- public
- privat
- Structura unitatilor cu si fara paturi
- Dare de seama departamentala a unitatilor spitalicesti cu si fara paturi
- Utilizarea Paturilor, Durata Medie de Spitalizare, Rulajul Bolnavilor
- Dare de seama departamentala a unitatilor tbc
- Dare de seama departamentala privind personalul sanitar
- Dare de seama privind cheltuielile bugetare
- Dare de seama privind conditiile deosebite de munca (noxe)
- Dare de seama privind activitatea ambulatoriilor de specialitate
- Dare de seama privind incapacitatea temporara de munca
- Morbidity generală (incidența) pe cauze si grupe de varsta in cabinetele medicilor de familie si in ambulatoriile de specialitate
- Populatia (actualizarea bazei de date la 1 ianuarie si 1 iulie)
- Centralizarea investigatiilor de laborator

2. S I N T E Z A STĂRII DE SĂNĂTATE A POPULAȚIEI ȘI ACTIVITĂȚII MEDICO- SANITARE DIN JUDEȚ

3. Evidenta medicilor din judet - actualizarea bazei de date
4. Prelucrare si eliberare date statistice la cerere.

COMPARTIMENT RESURSE UMANE, NORMARE, ORGANIZARE, SALARIZARE

Structura de personal a Direcției de Sănătate Publică Județeană Suceava este formată din 129 posturi: 53 funcții publice și 76 funcții contractuale.

Statul de funcții al DSP Suceava s-a întocmit și supus spre aprobare la Ministerul Sănătății. S-au întocmit dispoziții privind stabilirea drepturilor salariale ca urmare a modificărilor gradațiilor, sporurilor, salariilor de bază, suspendari ale contractului individual de muncă/raport de serviciu. În anul 2019, drepturile salariale ale personalului DSP Suceava au fost stabilite și acordate conform următoarelor acte normative: Legea Cadru nr.153/2017 privind salarizarea personalului plătit din fonduri publice cu modificările și completările ulterioare, HG nr.153/2018, HG nr.917/2017 și OUG nr.114/2018 privind instituirea unor măsuri în domeniul investițiilor publice și a unor măsuri fiscal bugetare, modificarea și completarea unor acte normative și prorogarea unor termene, cu modificările și completările ulterioare. Statele de plată s-au întocmit și calculat lunar, conform prevederilor legale și cu încadrarea în cheltuielile de personal aprobate pentru anul 2019.

Evidența personalului și a drepturilor salariale s-a realizat prin raportarea acestora în formatele standard, conform legislației: Registrul de evidență al salariaților în format electronic-REVISAL, Portal privind managementul funcției publice, declarația 112-privind obligațiile de plată a contribuțiilor sociale, impozitul pe venit și evidența nominală a persoanelor asigurate, Declarația 100 privind obligațiile de plată către bugetul de stat, formularul L153 – privind veniturile salariale ale personalului platit din fonduri publice.

Au fost eliberate adeverințe de salariat (privind încadrarea în funcție, drepturi salariale, vechimea în muncă/specialitate, stagiul de cotizare, etc).

Medicii și personalul medico-sanitar (personal contractual), în număr de 9 au urmat cursuri de perfecționare în domenii de specialitate în care își desfășoară activitatea, respectiv: A IX Conferința națională pentru sănătate și mediu, cursuri de Manager sistem de management al calitatii, Auditul sistemului de management al calitatii într-un laborator acreditat, Securitate radiologică în practici cu surse de radiații ionizante.

S-a asigurat suportul logistic pentru completarea și depunerea declarațiilor de avere și interese de către funcționarii publici/ personal contractual din cadrul DSP Suceava, care au avut obligația declarării averii și intereselor, în termenele legale și s-a procedat la verificarea acestora, înregistrarea în Registrul declarațiilor de avere și interese și transmiterea în copie certificată la Agenția Națională de Integritate.

S-au primit de la Ministerul Sănătății, s-au înregistrat și eliberat titularilor certificate de medic specialist, certificate de medic primar și atestate de studii complementare.

În anul 2019 au fost înregistrate, verificate și trimise la Ministerul Sănătății un număr de 28 de dosare pentru obținerea certificatelor de conformitate privind recunoașterea calificărilor de medic/medic dentist/farmacist în statele membre ale Uniunii Europene (11 medici, 14 medici dentisti, 3 farmacisti) și 3 dosare pentru eliberarea certificatelor de medic specialist/primar.

S-a verificat îndeplinirea condițiilor de participare la concursul de intrare în rezidențiat, sesiunea decembrie 2019 pentru 50 de participanți; s-au primit, verificat și înregistrat conform metodologiei specifice dosarele de înscriere și s-a transmis documentația la Ministerul Sănătății.

S-au întocmit situații, raportari și dări de seamă statistice privind personalul și drepturile salariale aferente, pentru aparatul propriu, spitale din județul Suceava (publice și private), Serviciul Județean de Ambulanță, lunar și la solicitarea Ministerului Sănătății, Direcției Județene de Statistică, și a altor instituții.

În județul Suceava, funcționează 12 spitale (9 publice și 3 private). Prezentăm în tabelul de mai jos, categoria de clasificare a spitalelor din județul Suceava:

Spitale publice

Nr. crt.	Denumire spital	Populație	Nr. paturi	Categ. clasificare
1	Spitalul Județean de Urgență „Sf.Ioan cel Nou „, Suceava	227402	1200	III
2	Spitalul Municipal „Sf.Doctori Cosma și Damian” Rădăuți	156789	460	IV
3	Spitalul Municipal Fălticeni	134565	337	IV
4	Spitalul Municipal Cîmpulung Moldovenesc	53841	246	IV
5	Spitalul Municipal Vatra Dornei	45579	183	IV
6	Spitalul Orașenesc Gura Humorului	64762	113	IV
7	Spitalul de Boli Cronice Siret	26426	82	V
8	Spitalul de Psihiatrie Cronici Siret	26426	210	V
9	Spitalul de Psihiatrie Cîmpulung Moldovenesc	53841	70	V

Spitale private

Nr. crt.	Denumire spital	Nr. paturi	Categ. clasificare
1	Spitalul Bethesda	48	V
2	Centrul de îngrijiri paliative”Sf.Luca”	44	V
3	Centrul de îngrijiri paliative”Ilișești”	48	V

TOTAL (spitale publice și private)

3041 PATURI

În afara spitalelor, în județul Suceava funcționează 5 unități medico-sociale:

- Unitatea Medico-Socială Broșteni – 40 paturi
- Unitatea Medico-Socială Mălini- 20 paturi
- Unitatea Medico-Socială Vicovu de Sus- 25 paturi
- Unitatea Medico-Socială Dumbrăveni- 25 paturi
- Unitatea Medico-Socială Zvorâștea- 25 paturi.

În aceste centre sunt îngrijiți atât pacienții- cazuri sociale, cât și bolnavii cronici.

Referitor la unitățile de asistență medico-socială, lunar se întocmesc și raportează la Ministerul Sănătății situații referitoare la sumele consumate, număr pacienți internați.

De asemenea, în județ funcționează 4 centre de permanență, în relații contractuale cu CASJ Suceava:

- *Centru de permanență Vicovu de Sus*, cu desfășurarea activității în regim de gardă cu sediul stabil. Asistență medicală este asigurată de 5 medici de familie și 5 asistenți medicali. Zonele acoperite și populația deservită de către centru de permanență sunt: urban -oraș.Vicovu de Sus-15.929 loc; -rural (com.Putna-3908 loc., com. Gălănești -2843 loc.); total populație centru de permanență: 22680;
- *Centru de permanență Cajvana* cu desfășurarea activității în regim de gardă cu sediul stabil. Asistență medicală este asigurată de 6 medici de familie și 6 asistenți medicali. Zonele acoperite și populația deservită de către centru de permanență sunt: urban –oraș.Cajvana 9279; rural (com. Cacica -4405 loc., com.Botoșana-2638 loc., com.Stulpicani- 6100 loc., Sasca Mica-908 loc.); total populație centru de permanență: 23330 ;
- *Centrul de permanență fix „MEDFAM BUCOVINA NORD”* care funcționează, prin rotație, în cabinetele medicale ale medicilor de familie asociați, în următoarele locații: C.M.A.-dr.Dascăl Evghenia și dr.Dascăl Octavian, C.M.I.-dr.Iatentiuc Lola Dana cu sediul în comuna Straja-5912, C.M.I.-dr.Șuiu Ion cu sediul în com.Brodina-4008 loc., C.M.I.-dr.Șuiu Tatiana cu sediul în comuna Bilca-3872 loc., C.M.I. –dr.Hlamaga Rodica cu sediul în comuna Ulma-2299 loc.); total populație centru de permanență: 16.091.
- *Centrul de permanenta fix „Obcinele Bucovinei”* cu sediul in localitatea Paltinu nr.333 comuna Vatra Moldoviței – județul Suceava. Centrul de permanenta își desfășoară activitatea în sistem de gardă asigurată de 5 medici si 5 asistenti medicali. Zona arondată este formată din comunele: Moldovita, Vatra Moldovitei, Frumosu.

Asistența medicală în centrele de permanență a fost asigurată de luni până vineri începând cu ora 15 până a doua zi dimineață la orele 8, iar în zilele de sâmbătă, duminică și sărbătorile legale pe toata durata zilei.

Întocmit

Istrati Lucian